

永豐餘投資控股股份有限公司
及子公司

合併財務報告暨會計師查核報告
民國114及113年度

地址：高雄市大樹區久堂里久堂路14號

電話：(02)2396-8020

§ 目 錄 §


項	目 頁	次	財 務 報 告 附 註 編 號
一、封 面	1		-
二、目 錄	2		-
三、關係企業合併財務報告聲明書	3		-
四、會計師查核報告	4~7		-
五、合併資產負債表	8		-
六、合併綜合損益表	9~11		-
七、合併權益變動表	12		-
八、合併現金流量表	13~15		-
九、合併財務報表附註			
(一) 公司沿革	16		一
(二) 通過財務報告之日期及程序	16		二
(三) 新發布及修訂準則及解釋之適用	16~18		三
(四) 重大會計政策之彙總說明	18~34		四
(五) 重大會計判斷、估計及假設不確定性之主要來源	34		五
(六) 重要會計項目之說明	34~77		六~三十
(七) 關係人交易	77~81		三一
(八) 質抵押之資產	81~82		三二
(九) 重大或有負債及未認列之合約承諾	82		三三
(十) 重大之災害損失	-		-
(十一) 其他事項	-		-
(十二) 重大之期後事項	-		-
(十三) 具重大影響之外幣資產及負債資訊	82~83		三四
(十四) 附註揭露事項			
1. 重大交易事項相關資訊	83、87~100、 106~108		三五
2. 轉投資事業相關資訊	83、101~103		三五
3. 大陸投資資訊	83~84、104~105		三五
(十五) 部門資訊	84~85		三六

關係企業合併財務報告聲明書

本公司 114 年度（自 114 年 1 月 1 日至 12 月 31 日止）依「關係企業合併營業報告書關係企業合併財務報表及關係報告書編製準則」應納入編製關係企業合併財務報告之公司與依國際財務報導準則第 10 號應納入編製母子公司合併財務報告之公司均相同，且關係企業合併財務報告所應揭露相關資訊於前揭母子公司合併財務報告中均已揭露，爰不再另行編製關係企業合併財務報告。

特此聲明

公司名稱：永豐餘投資控股股份有限公司



董事長：葉 惠 青



中 華 民 國 115 年 3 月 13 日

會計師查核報告

永豐餘投資控股股份有限公司 公鑒：

查核意見

永豐餘投資控股股份有限公司及子公司（永豐餘集團）民國 114 年及 113 年 12 月 31 日之合併資產負債表，暨民國 114 年及 113 年 1 月 1 日至 12 月 31 日之合併綜合損益表、合併權益變動表及合併現金流量表，以及合併財務報表附註（包括重大會計政策彙總），業經本會計師查核竣事。

依本會計師之意見，上開合併財務報表在所有重大方面係依照證券發行人財務報告編製準則及經金融監督管理委員會認可並發布生效之國際財務報導準則、國際會計準則、解釋及解釋公告編製，足以允當表達永豐餘集團民國 114 年及 113 年 12 月 31 日之合併財務狀況，暨民國 114 年及 113 年 1 月 1 日至 12 月 31 日之合併財務績效及合併現金流量。

查核意見之基礎

本會計師係依照會計師受託查核簽證財務報表規則及審計準則執行查核工作。本會計師於該等準則下之責任將於會計師查核合併財務報表之責任段進一步說明。本會計師所隸屬事務所受獨立性規範之人員已依會計師職業道德規範，與永豐餘集團保持超然獨立，並履行該規範之其他責任。本會計師相信已取得足夠及適切之查核證據，以作為表示查核意見之基礎。

關鍵查核事項

關鍵查核事項係指依本會計師之專業判斷，對永豐餘集團民國 114 年度合併財務報表之查核最為重要之事項。該等事項已於查核合併財務報表整體及形成查核意見之過程中予以因應，本會計師並不對該等事項單獨表示意見。

茲對永豐餘集團民國 114 年度合併財務報表之關鍵查核事項敘明如下：

應收款項減損之估計

合併公司之特定組成個體應收款項餘額重大，因交易對象眾多且應收款項的可回收性涉及個別客戶之財務狀況及管理階層的判斷，因是將應收款項預期信用損失之估計列為本年度合併財務報表之關鍵查核事項。

應收款項減損之估計相關政策及攸關揭露資訊，請參閱合併財務報告附註四、五及十二。

本會計師對於上述事項已執行之主要查核程序如下：

1. 取得及評估管理階層對於提列應收款項減損之預期信用損失方式及所依據之資料是否合理。
2. 測試資產負債表日之帳齡及複核預期損失之計算，以評估應收款項之預期信用損失之正確性。
3. 針對逾期應收款項進行分析，並抽核期後現金收款之情況，以測試款項之可回收性，若有核至已逾期但尚未收回之金額，則依據客戶歷史付款狀況及瞭解客戶信用控管及後續逾期應收款項追蹤情形，以評估其提列預期信用損失之合理性。

其他事項

永豐餘投資控股股份有限公司業已編製民國 114 及 113 年度之個體財務報表，並分別經本會計師出具無保留意見之查核報告在案，備供參考。

管理階層與治理單位對合併財務報表之責任

管理階層之責任係依照證券發行人財務報告編製準則及經金融監督管理委員會認可並發布生效之國際財務報導準則、國際會計準則、解釋及解釋公告編製允當表達之合併財務報表，且維持與合併財務報表編製有關之必要內部控制，以確保合併財務報表未存有導因於舞弊或錯誤之重大不實表達。

於編製合併財務報表時，管理階層之責任亦包括評估永豐餘集團繼續經營之能力、相關事項之揭露，以及繼續經營會計基礎之採用，除非管理階層意圖清算永豐餘集團或停止營業，或除清算或停業外別無實際可行之其他方案。

永豐餘集團之治理單位（含審計委員會）負有監督財務報導流程之責任。

會計師查核合併財務報表之責任

本會計師查核合併財務報表之目的，係對合併財務報表整體是否存有導因於舞弊或錯誤之重大不實表達取得合理確信，並出具查核報告。合理確信係高度確信，惟依照審計準則執行之查核工作無法保證必能偵出合併財務報表存有之重大不實表達。不實表達可能導因於舞弊或錯誤。如不實表達之個別金額或彙總數可合理預期將影響合併財務報表使用者所作之經濟決策，則被認為具有重大性。

本會計師依照審計準則查核時，運用專業判斷及專業懷疑。本會計師亦執行下列工作：

1. 辨認並評估合併財務報表導因於舞弊或錯誤之重大不實表達風險；對所評估之風險設計及執行適當之因應對策；並取得足夠及適切之查核證據以作為查核意見之基礎。因舞弊可能涉及共謀、偽造、故意遺漏、不實聲明或踰越內部控制，故未偵出導因於舞弊之重大不實表達之風險高於導因於錯誤者。
2. 對與查核攸關之內部控制取得必要之瞭解，以設計當時情況下適當之查核程序，惟其目的非對永豐餘集團內部控制之有效性表示意見。
3. 評估管理階層所採用會計政策之適當性，及其所作會計估計與相關揭露之合理性。
4. 依據所取得之查核證據，對管理階層採用繼續經營會計基礎之適當性，以及使永豐餘集團繼續經營之能力可能產生重大疑慮之事件或情況是否存在重大不確定性，作出結論。本會計師若認為該等事件或情況存在重大不確定性，則須於查核報告中提醒合併財務報表使用者注意合併財務報表之相關揭露，或於該等揭露係屬不適當時修正查核意見。本會計師之結論係以截至查核報告日所取得之查核證據為基礎。惟未來事件或情況可能導致永豐餘集團不再具有繼續經營之能力。
5. 評估合併財務報表（包括相關附註）之整體表達、結構及內容，以及合併財務報表是否允當表達相關交易及事件。
6. 對於集團內組成個體之財務資訊取得足夠及適切之查核證據，以對合併財務報表表示意見。本會計師負責集團查核案件之指導、監督及執行，並負責形成集團查核意見。

本會計師與治理單位溝通之事項，包括所規劃之查核範圍及時間，以及重大查核發現（包括於查核過程中所辨認之內部控制顯著缺失）。

本會計師亦向治理單位提供本會計師所隸屬事務所受獨立性規範之人員已遵循會計師職業道德規範中有關獨立性之聲明，並與治理單位溝通所有可能被認為會影響會計師獨立性之關係及其他事項（包括相關防護措施）。

本會計師從與治理單位溝通之事項中，決定對永豐餘集團民國 114 年度合併財務報表查核之關鍵查核事項。本會計師於查核報告中敘明該等事項，除非法令不允許公開揭露特定事項，或在極罕見情況下，本會計師決定不於查核報告中溝通特定事項，因可合理預期此溝通所產生之負面影響大於所增進之公眾利益。

勤業眾信聯合會計師事務所

會計師 葉 淑 娟

葉淑娟



會計師 邵 志 明


邵志明



金融監督管理委員會核准文號
金管證審字第 0990031652 號

證券暨期貨管理委員會核准文號
台財證六字第 0930128050 號

中 華 民 國 115 年 3 月 13 日



永豐餘糧食控股股份有限公司及子公司

合併資產負債表

民國114年及113年12月31日

單位：新台幣仟元

代 碼	資 產	114年12月31日		113年12月31日	
		金 額	%	金 額	%
	流動資產 (附註四)				
1100	現金及約當現金 (附註六)	\$ 11,679,948	7	\$ 11,919,493	7
1110	透過損益按公允價值衡量之金融資產 (附註七及三十)	818,899	1	1,083,266	1
1120	透過其他綜合損益按公允價值衡量之金融資產 (附註八及三十)	15,771,312	9	12,066,915	7
1136	按攤銷後成本衡量之金融資產 (附註九)	2,129,142	1	3,292,113	2
1150	應收票據 (附註十二、二四及三二)	2,422,504	1	2,698,847	2
1170	應收帳款 (附註十二及二四)	12,342,283	7	13,085,903	8
1180	應收關係人款項 (附註二四及三一)	76,438	-	72,134	-
130X	存貨 (附註十三)	13,115,667	8	13,302,346	8
1400	生物資產 (附註十四)	3,750,092	2	3,641,170	2
1410	預付款項	2,408,881	1	2,262,233	1
1476	其他金融資產 (附註三二)	693,052	-	823,069	1
1479	其他流動資產 (附註十一、三十及三一)	995,029	1	914,730	1
11XX	流動資產總計	<u>66,203,247</u>	<u>38</u>	<u>65,154,219</u>	<u>40</u>
	非流動資產 (附註四)				
1510	透過損益按公允價值衡量之金融資產 (附註七及三十)	294,580	-	410,824	-
1517	透過其他綜合損益按公允價值衡量之金融資產 (附註八及三十)	29,345,227	17	23,834,916	15
1535	按攤銷後成本衡量之金融資產 (附註九)	5,126,931	3	2,788,032	2
1550	採用權益法之投資 (附註十六)	11,416,718	7	9,567,063	6
1600	不動產、廠房及設備 (附註十七、三一及三二)	48,402,935	28	49,271,094	31
1755	使用權資產 (附註十八及三二)	2,650,621	2	2,359,931	1
1760	投資性不動產 (附註十七及十九)	4,052,211	2	4,103,188	3
1805	商 譽	530,397	-	554,027	-
1840	遞延所得稅資產 (附註二六)	982,831	1	693,890	-
1915	預付設備款 (附註十七及十九)	1,253,816	1	1,013,417	1
1975	淨確定福利資產 (附註二二)	1,177,502	1	1,091,963	1
1990	其他非流動資產 (附註三二)	821,006	-	558,419	-
15XX	非流動資產總計	<u>106,054,775</u>	<u>62</u>	<u>96,246,764</u>	<u>60</u>
1XXX	資 產 總 計	<u>\$ 172,258,022</u>	<u>100</u>	<u>\$ 161,400,983</u>	<u>100</u>
	流動負債 (附註四)				
2100	短期借款 (附註二十及三十)	\$ 13,162,520	8	\$ 10,966,893	7
2110	應付短期票券 (附註二十)	12,832,217	8	13,120,998	8
2120	透過損益按公允價值衡量之金融負債 (附註七及三十)	197,434	-	19,756	-
2130	合約負債 (附註二四)	339,725	-	474,492	-
2170	應付票據及帳款	10,728,224	6	12,337,400	8
2180	應付關係人款項 (附註三一)	55,016	-	60,598	-
2219	其他應付款 (附註十七)	4,309,933	3	4,471,858	3
2230	本期所得稅負債	563,422	-	411,536	-
2280	租賃負債 (附註十八)	299,141	-	295,700	-
2320	一年內到期之長期負債 (附註二十)	270,000	-	-	-
2399	其他流動負債	1,350,285	1	1,150,654	1
21XX	流動負債總計	<u>44,107,917</u>	<u>26</u>	<u>43,309,885</u>	<u>27</u>
	非流動負債 (附註四)				
2530	應付公司債 (附註二一)	959,431	1	937,491	1
2540	長期借款 (附註二十及三十)	30,340,705	18	29,966,690	19
2570	遞延所得稅負債 (附註二六)	3,690,489	2	3,689,262	2
2580	租賃負債 (附註十八)	678,511	-	449,233	-
2640	淨確定福利負債 (附註二二)	1,636	-	11,105	-
2670	其他非流動負債	529,024	-	439,688	-
25XX	非流動負債總計	<u>36,199,796</u>	<u>21</u>	<u>35,493,469</u>	<u>22</u>
2XXX	負債總計	<u>80,307,713</u>	<u>47</u>	<u>78,803,354</u>	<u>49</u>
	歸屬於本公司業主之權益 (附註四、二、三及二八)				
3100	股 本	16,603,715	10	16,603,715	10
3200	資本公積	3,977,862	2	3,865,070	2
3300	保留盈餘	24,372,050	14	23,511,661	15
3490	其他權益	30,130,426	17	22,020,012	14
31XX	本公司業主之權益總計	<u>75,084,053</u>	<u>43</u>	<u>66,000,458</u>	<u>41</u>
36XX	非控制權益	<u>16,866,256</u>	<u>10</u>	<u>16,597,171</u>	<u>10</u>
3XXX	權益總計	<u>91,950,309</u>	<u>53</u>	<u>82,597,629</u>	<u>51</u>
	負債及權益總計	<u>\$ 172,258,022</u>	<u>100</u>	<u>\$ 161,400,983</u>	<u>100</u>

後附之附註係本合併財務報告之一部分。

董事長：葉惠青



經理人：駱秉正



會計主管：林書範



永豐餘投資控股股份有限公司及子公司

合併綜合損益表

民國 114 年及 113 年 11 月 1 日至 12 月 31 日

單位：除每股盈餘為新台幣元外，餘係仟元

代 碼	114年度		113年度	
	金 額	%	金 額	%
	營業收入（附註四、二四及三一）			
4100	\$ 62,298,523	85	\$ 65,889,175	84
4800	11,344,249	15	12,523,964	16
4000	<u>73,642,772</u>	<u>100</u>	<u>78,413,139</u>	<u>100</u>
	營業成本（附註十三、二二、二五及三一）			
5110	55,244,880	75	58,467,796	75
5800	8,851,206	12	9,517,669	12
5000	<u>64,096,086</u>	<u>87</u>	<u>67,985,465</u>	<u>87</u>
5860	(2,442)	-	817	-
5900	<u>9,544,244</u>	<u>13</u>	<u>10,428,491</u>	<u>13</u>
	營業費用（附註二二、二五及三一）			
6100	5,842,158	8	6,000,928	7
6200	3,928,227	5	3,965,643	5
6300	605,178	1	615,411	1
6000	<u>10,375,563</u>	<u>14</u>	<u>10,581,982</u>	<u>13</u>
6900	(831,319)	(1)	(153,491)	-
	營業外收入及支出			
7050	(1,233,212)	(2)	(1,115,622)	(1)
7060	1,688,434	2	1,429,538	2

（接次頁）

(承前頁)

代 碼		114年度		113年度	
		金 額	%	金 額	%
7100	利息收入	\$ 501,276	1	\$ 471,987	1
7110	租金收入(附註十九及三一)	102,774	-	93,841	-
7130	股利收入	1,314,023	2	1,072,008	1
7190	其他收入	711,890	1	615,992	1
7210	處分不動產、廠房及設備 利益(損失)(附註三一)	207,956	-	(62,388)	-
7215	處分投資性不動產利益 (附註三一)	504,451	1	-	-
7230	外幣兌換淨益(附註三四)	130,240	-	91,822	-
7590	什項支出(附註十九)	(118,650)	-	(87,054)	-
7635	透過損益按公允價值衡 量之金融商品淨益 (損)(附註四)	(292,443)	-	378,682	-
7000	營業外收入及支出 合計	<u>3,516,739</u>	<u>5</u>	<u>2,888,806</u>	<u>4</u>
7900	稅前淨利	2,685,420	4	2,735,315	4
7950	所得稅費用(附註四及二六)	(520,433)	(1)	(477,441)	(1)
8200	本年度淨利	<u>2,164,987</u>	<u>3</u>	<u>2,257,874</u>	<u>3</u>
	其他綜合損益(附註四、二 二、二三及二六)				
8310	不重分類至損益之項目：				
8311	確定福利計畫之再 衡量數	8,972	-	(48,190)	-
8316	透過其他綜合損益 按公允價值衡量 之權益工具投資 未實現評價損益	9,081,657	12	5,269,290	7
8320	採用權益法之關聯 企業其他綜合損 益份額	<u>1,171,645</u>	<u>2</u>	<u>554,955</u>	<u>-</u>
		<u>10,262,274</u>	<u>14</u>	<u>5,776,055</u>	<u>7</u>

(接次頁)

(承前頁)

代 碼		114年度		113年度	
		金 額	%	金 額	%
8360	後續可能重分類至損益之項目：				
8361	國外營運機構財務報表換算之兌換差額	(\$ 1,393,341)	(2)	\$ 2,044,933	3
8368	避險工具之損益	10,045	-	6,034	-
8370	採用權益法之關聯企業其他綜合損益份額	(160,021)	-	125,880	-
		(1,543,317)	(2)	2,176,847	3
8300	本年度其他綜合損益 (稅後淨額)	8,718,957	12	7,952,902	10
8500	本年度綜合損益總額	\$ 10,883,944	15	\$ 10,210,776	13
	淨利歸屬於：				
8610	本公司業主	\$ 1,973,839	3	\$ 1,631,190	2
8620	非控制權益	191,148	-	626,684	1
8600		\$ 2,164,987	3	\$ 2,257,874	3
	綜合損益總額歸屬於：				
8710	本公司業主	\$ 10,330,247	14	\$ 8,915,419	11
8720	非控制權益	553,697	1	1,295,357	2
8700		\$ 10,883,944	15	\$ 10,210,776	13
	每股盈餘 (附註二七)				
9710	基 本	\$ 1.19		\$ 0.98	
9810	稀 釋	\$ 1.19		\$ 0.98	

後附之附註係本合併財務報告之一部分。

董事長：葉惠青




經理人：駱秉正



會計主管：林書範





永豐銀行集團股份有限公司
 合併資產負債表
 民國 113 年 12 月 31 日

單位：新台幣仟元

代碼	歸屬	本公司							其他權益項目									
		股數	金額	實收資本	資本公積	其他權益	合計	法定盈餘公積	特別盈餘公積	未分配盈餘	合計	國外營運機構財務報表換算之兌換差額	透過其他綜合損益按公允價值衡量之金融資產未實現評價損益	避險工具損益	總計	非控制權益	權益總計	
A1	113年1月1日餘額	1,660,372	\$ 16,603,715	\$ 1,871,508	\$ 1,326,607	\$ 293,124	\$ 269,533	\$ 3,760,772	\$ 5,106,196	\$ 3,992,537	\$ 14,094,222	\$ 23,192,955	(\$ 659,626)	\$ 15,578,302	(\$ 3,535)	\$ 58,472,583	\$ 15,598,625	\$ 74,071,208
B1	112年度盈餘指撥及分配	-	-	-	-	-	-	-	215,331	-	(215,331)	-	-	-	-	-	-	-
B5	法定盈餘公積	-	-	-	-	-	-	-	-	-	(1,494,334)	(1,494,334)	-	-	-	(1,494,334)	-	(1,494,334)
B5	本公司股東現金股利	-	-	-	-	-	-	-	-	-	-	-	-	-	-	-	-	-
O1	子公司股東現金股利	-	-	-	-	-	-	-	-	-	-	-	-	-	-	-	(375,480)	(375,480)
C7	採用權益法認列關聯企業之變動數	-	-	-	-	(12,357)	(12,357)	-	-	-	7,541	7,541	-	(7,541)	-	(12,357)	(574)	(12,931)
C17	其他資本公積變動數	-	-	-	-	-	1,683	1,683	-	-	-	-	-	-	-	1,683	-	1,683
O1	非控制權益變動	-	-	-	-	-	-	-	-	-	-	-	-	-	-	-	3,356	3,356
M5	實際取得或處分子公司部分權益	-	-	13,561	-	-	-	13,561	-	-	-	-	(52)	-	-	13,509	(12,680)	829
M7	對子公司所有權權益變動	-	-	-	101,411	-	-	101,411	-	-	-	-	2,544	-	-	103,955	88,567	192,522
D1	113年度淨利	-	-	-	-	-	-	-	-	1,631,190	1,631,190	-	-	-	-	1,631,190	626,684	2,257,874
D3	113年度稅後其他綜合損益	-	-	-	-	-	-	-	-	-	(65,286)	(65,286)	1,827,508	5,518,472	3,535	7,284,229	668,673	7,952,902
D5	113年度綜合損益總額	-	-	-	-	-	-	-	-	1,565,904	1,565,904	1,827,508	5,518,472	3,535	8,915,419	1,295,357	10,210,776	
Q1	處分透過其他綜合損益按公允價值衡量之權益工具	-	-	-	-	-	-	-	-	239,595	239,595	-	(239,595)	-	-	-	-	-
Z1	113年12月31日餘額	1,660,372	16,603,715	1,885,069	1,428,018	293,124	258,859	3,865,070	5,321,527	3,992,537	14,197,597	23,511,661	1,170,374	20,849,638	-	66,000,458	16,597,171	82,597,629
B1	113年度盈餘指撥及分配	-	-	-	-	-	-	-	181,304	-	(181,304)	-	-	-	-	-	-	-
B5	法定盈餘公積	-	-	-	-	-	-	-	-	-	(1,328,297)	(1,328,297)	-	-	-	(1,328,297)	-	(1,328,297)
B5	本公司股東現金股利	-	-	-	-	-	-	-	-	-	-	-	-	-	-	-	-	-
B17	特別盈餘公積迴轉	-	-	-	-	-	-	-	-	(1,008)	1,008	-	-	-	-	-	-	-
O1	子公司股東現金股利	-	-	-	-	-	-	-	-	-	-	-	-	-	-	-	(586,813)	(586,813)
C7	採用權益法認列關聯企業之變動數	-	-	-	-	-	68,151	68,151	-	-	(6,185)	(6,185)	-	(8,151)	-	53,815	2,609	56,424
C17	其他資本公積變動數	-	-	-	-	-	2,203	2,203	-	-	-	-	-	-	-	2,203	-	2,203
O1	非控制權益變動	-	-	-	-	-	-	-	-	-	-	-	-	-	-	-	176,809	176,809
M5	實際取得或處分子公司部分權益	-	-	(15,950)	-	-	-	(15,950)	-	-	-	-	-	-	-	(15,950)	(59,462)	(75,412)
M7	對子公司所有權權益變動	-	-	-	59,289	-	(901)	58,388	-	-	-	-	(982)	(15,829)	-	41,577	182,245	223,822
D1	114年度淨利	-	-	-	-	-	-	-	-	1,973,839	1,973,839	-	-	-	-	1,973,839	191,148	2,164,987
D3	114年度稅後其他綜合損益	-	-	-	-	-	-	-	-	-	(9,296)	(9,296)	(1,340,536)	9,700,440	5,800	8,356,408	362,549	8,718,957
D5	114年度綜合損益總額	-	-	-	-	-	-	-	-	1,964,543	1,964,543	(1,340,536)	9,700,440	5,800	10,330,247	553,697	10,883,944	
Q1	處分透過其他綜合損益按公允價值衡量之權益工具	-	-	-	-	-	-	-	-	230,328	230,328	-	(230,328)	-	-	-	-	-
Z1	114年12月31日餘額	1,660,372	16,603,715	1,869,119	1,487,307	293,124	328,312	3,977,862	5,502,831	3,991,529	14,877,690	24,372,050	(171,144)	30,295,270	5,800	75,084,053	16,866,256	91,950,309

後附之附註係本合併財務報告之一部分。

董事長：葉惠奇



經理人：駱秉正



會計主管：林書範



永豐餘投資控股股份有限公司及子公司

合併現金流量表

民國 114 年及 113 年 1 月 1 日至 12 月 31 日

單位：新台幣仟元

代 碼		114年度	113年度
	營業活動之現金流量		
A10000	稅前淨利	\$ 2,685,420	\$ 2,735,315
A20010	收益費損項目：		
A20100	折舊及攤銷費用	4,716,633	4,667,533
A20300	預期信用減損損失	27,957	4,313
A20400	透過損益按公允價值衡量之金融商品淨損（益）	292,443	(378,682)
A20900	財務成本	1,233,212	1,115,622
A21200	利息收入	(501,276)	(471,987)
A21300	股利收入	(1,314,023)	(1,072,008)
A21900	股份基礎給付酬勞成本	127,679	3,848
A22300	採用權益法之關聯企業損益份額	(1,688,434)	(1,429,538)
A22500	處分不動產、廠房及設備損失（利益）	(207,956)	62,388
A22700	處分投資性不動產利益	(504,451)	-
A23100	處分投資利益	(50)	(558)
A23700	存貨跌價及呆滯損失	112,178	33,577
A23800	非金融資產減損損失（迴轉利益）	51,233	(14,807)
A24100	未實現外幣兌換利益	(337,354)	(177,183)
A29900	除列子公司損失（利益）	(34)	22,941
A29900	生物資產公允價值減出售成本之變動損失（利益）	2,442	(817)
A29900	租賃修改損失（利益）	403	(552)
A30000	營業資產及負債之淨變動數		
A31115	強制透過損益按公允價值衡量之金融資產	538,354	329,347
A31130	應收票據	243,023	(287,345)
A31150	應收帳款	454,671	(979,779)
A31160	應收關係人款項	(4,304)	41,330
A31200	存 貨	(45,685)	(1,595,202)
A31210	生物資產	(178,271)	(125,824)
A31230	預付款項	(196,560)	(500,001)

（接次頁）

(承前頁)

代 碼		114年度	113年度
A31240	其他流動資產	(\$ 50,653)	\$ 424,284
A31990	其他非流動資產	-	(119,016)
A32110	持有供交易之金融負債	(300,840)	(191,659)
A32125	合約負債	(125,884)	70,479
A32150	應付票據及帳款	(1,299,675)	2,256,887
A32160	應付關係人款項	(5,582)	6,607
A32180	其他應付款	(150,829)	280,321
A32230	其他流動負債	179,280	(296,518)
A32240	淨確定福利負債	(83,794)	(110,441)
A33000	營運產生之現金流入	3,669,273	4,302,875
A33100	收取之利息	460,118	422,252
A33200	收取之股利	2,237,938	1,906,733
A33300	支付之利息	(1,230,969)	(1,111,002)
A33500	支付之所得稅	(683,173)	(497,489)
AAAA	營業活動之淨現金流入	<u>4,453,187</u>	<u>5,023,369</u>
投資活動之現金流量			
B00010	取得透過其他綜合損益按公允價值 衡量之金融資產	(570,054)	(495,919)
B00020	處分透過其他綜合損益按公允價值 衡量之金融資產	379,466	484,135
B00030	透過其他綜合損益按公允價值衡量 之金融資產減資退回股款	49,193	-
B00040	按攤銷後成本衡量之金融資產淨增 加	(1,317,975)	(595,241)
B01700	除列避險之金融負債	-	(10,656)
B01800	取得採用權益法之長期股權投資	(113,804)	-
B02700	取得不動產、廠房及設備	(4,618,011)	(4,865,370)
B02800	處分不動產、廠房及設備價款	382,374	21,334
B05350	取得使用權資產	(227,103)	(189,864)
B05400	取得投資性不動產	(315)	(9,634)
B05500	處分投資性不動產價款	1,080,490	-
B06600	其他金融資產減少(增加)	117,441	(327,513)
B06700	其他非流動資產增加	(316,723)	(142,928)
BBBB	投資活動之淨現金流出	<u>(5,155,021)</u>	<u>(6,131,656)</u>
籌資活動之現金流量			
C00100	短期借款淨增加	2,396,024	1,012,256
C00600	應付短期票券淨減少	(288,781)	(2,623,337)

(接次頁)

(承前頁)

代 碼		114年度	113年度
C01200	發行公司債	\$ -	\$ 1,107,259
C01600	長期借款淨增加	644,551	6,313,904
C04020	租賃本金償還	(329,933)	(315,173)
C04300	其他非流動負債增加(減少)	101,221	(488)
C04500	發放現金股利	(1,328,297)	(1,494,334)
C05800	非控制權益變動	(402,001)	(371,145)
C09900	收回逾期股利	2,203	1,683
CCCC	籌資活動之淨現金流入	<u>794,987</u>	<u>3,630,625</u>
DDDD	匯率變動對現金及約當現金之影響	<u>(332,698)</u>	<u>479,750</u>
EEEE	本年度現金及約當現金淨增加(減少)數	<u>(239,545)</u>	<u>3,002,088</u>
E00100	年初現金及約當現金餘額	<u>11,919,493</u>	<u>8,917,405</u>
E00200	年底現金及約當現金餘額	<u>\$ 11,679,948</u>	<u>\$ 11,919,493</u>

後附之附註係本合併財務報告之一部分。

董事長：葉惠青



經理人：駱秉正



會計主管：林書範



永豐餘投資控股股份有限公司及子公司

合併財務報告附註

民國 114 年及 113 年 1 月 1 日至 12 月 31 日

(除另註明外，金額以新台幣仟元為單位)

一、公司沿革

永豐餘投資控股股份有限公司(本公司)係於 39 年 2 月設立於高雄市。本公司股票自 66 年 2 月起在台灣證券交易所上市買賣。

本公司原主要之業務為各類紙張及紙板之產銷暨機械設備之設計、製造及買賣。本公司為進行組織重組及專業分工，以提高競爭力及經營績效，分別於 96 年 10 月及 94 年 9 月，將本公司家庭用品及工紙紙器事業部之資產、負債及營業，分割移轉予永豐餘消費品實業公司及永豐餘工業用紙公司。

另於 101 年 10 月將紙與紙板事業部資產、負債及營業分割讓與予中華紙漿公司，並取得中華紙漿公司發行新股股份，分割讓與後中華紙漿公司成為本公司具有控制力之子公司，本公司並轉型為投資控股公司，主要業務為產業之投資控股。

本合併財務報告係以本公司之功能性貨幣新台幣表達。

二、通過財務報告之日期及程序

本合併財務報告於 115 年 3 月 13 日經董事會通過。

三、新發布及修訂準則及解釋之適用

- (一) 初次適用金融監督管理委員會(以下稱「金管會」)認可並發布生效之國際財務報導準則(IFRS)、國際會計準則(IAS)、解釋(IFRIC)及解釋公告(SIC)(以下稱「IFRS 會計準則」)

適用修正後之金管會認可並發布生效之 IFRS 會計準則不致造成合併公司會計政策之重大變動。

(二) 115 年適用之金管會認可之 IFRS 會計準則

<u>新發布 / 修正 / 修訂準則及解釋</u>	<u>IASB 發布之生效日</u>
IFRS 9 及 IFRS 7 之修正「金融工具之分類與衡量之修正」	2026 年 1 月 1 日
IFRS 9 及 IFRS 7 之修正「涉及依賴自然電力之合約」	2026 年 1 月 1 日
「IFRS 會計準則之年度改善－第 11 冊」	2026 年 1 月 1 日
IFRS 17「保險合約」(含 2020 年及 2021 年之修正)	2023 年 1 月 1 日

截至本合併財務報告通過日止，合併公司評估其他準則之修正將不致對財務狀況與財務績效造成重大影響。

(三) 國際會計準則理事會 (IASB) 已發布但尚未經金管會認可並發布生效之 IFRS 會計準則

<u>新發布 / 修正 / 修訂準則及解釋</u>	<u>IASB 發布之生效日(註 1)</u>
IFRS 10 及 IAS 28 之修正「投資者與其關聯企業或合資間之資產出售或投入」	未 定
IFRS 18「財務報表中之表達與揭露」	2027 年 1 月 1 日 (註 2)
IFRS 19「不具公共課責性之子公司：揭露」(含 2025 年之修正)	2027 年 1 月 1 日
IAS 21 之修正「換算為高度通貨膨脹之表達貨幣」	2027 年 1 月 1 日

註 1：除另註明外，上述新發布 / 修正 / 修訂準則或解釋係於各該日期以後開始之年度報導期間生效。

註 2：金管會於 114 年 9 月 25 日宣布我國企業應自 117 年 1 月 1 日適用 IFRS 18，亦得於金管會認可 IFRS 18 後，選擇提前適用。

IFRS 18「財務報表中之表達與揭露」及相關配套修正

IFRS 18 將取代 IAS 1「財務報表之表達」，該準則主要變動包括：

- 合併公司應評估是否具有投資於特定類型之資產及提供融資予客戶之特定主要經營活動，據以將損益表之收益及費損項目分為營業、投資、籌資、所得稅及停業單位種類。
- 損益表應列報營業損益、籌資前稅前損益以及損益之小計及總計。
- 提供指引以強化彙總及細分規定：合併公司須辨認個別交易或其他事項所產生之資產、負債、權益、收益、費損及現金流量，並以共同特性為基礎進行分類與彙總，俾使主要財務報表列報之各

單行項目至少具有一項類似特性。具有非類似特性之項目於主要財務報表及附註中應予細分。合併公司僅於無法找出較具資訊性之標示時，始將該等項目標示為「其他」。

- 增加管理階層定義之績效衡量之揭露：合併公司於進行財務報表外之公開溝通，以及向財務報表使用者溝通對合併公司整體財務績效某一層面之管理階層觀點時，應於財務報表單一附註揭露管理階層定義之績效衡量相關資訊，包括該衡量之描述、如何計算、其與 IFRS 會計準則明定之小計或總計之調節以及相關調節項目之所得稅與非控制權益影響等。

此外，IAS 7「現金流量表」進行以下配套修正：

- 合併公司以間接法編製營業活動之現金流量時，應以營業損益作為調節起始點。
- 合併公司收取之利息及股利應分類為投資活動，而支付之利息及股利應分類為籌資活動。若合併公司經評估具有特定主要經營活動，須考量損益表中列報股利收入、利息收入及利息費用之種類，據以決定收取股利、收取利息及支付利息於現金流量表中之分類，惟上述各項現金流量僅能各自分類於現金流量表之單一活動中。

除上述影響外，截至本合併財務報告通過日止，合併公司仍持續評估各號準則、解釋之修正對財務狀況與財務績效之其他影響，相關影響待評估完成時予以揭露。

四、重大會計政策之彙總說明

(一) 遵循聲明

本合併財務報告係依照證券發行人財務報告編製準則及經金管會認可並發布生效之 IFRS 會計準則編製。

(二) 編製基礎

除按公允價值衡量之金融工具、按公允價值減出售成本衡量之生物資產（不含生產性植物）、按確定福利義務現值減除計畫資產公允價值認列之淨確定福利負債（資產）、採用權益法之投資及按

成本與淨變現價值孰低衡量之存貨外，本合併財務報告係依歷史成本基礎編製。

公允價值衡量依照相關輸入值之可觀察程度及重要性分為第 1 等級至第 3 等級：

1. 第 1 等級輸入值：係指於衡量日可取得之相同資產或負債於活躍市場之報價（未經調整）。
2. 第 2 等級輸入值：係指除第 1 等級之報價外，資產或負債直接（亦即價格）或間接（亦即由價格推導而得）之可觀察輸入值。
3. 第 3 等級輸入值：係指資產或負債之不可觀察之輸入值。

(三) 資產與負債區分流動與非流動之標準

流動資產包括：

1. 主要為交易目的而持有之資產；
2. 預期於資產負債表日後 12 個月內實現之資產；及
3. 現金及約當現金（但不包括於資產負債表日後逾 12 個月用以交換或清償負債而受到限制者）。

流動負債包括：

1. 主要為交易目的而持有之負債；
2. 於資產負債表日後 12 個月內到期清償之負債（即使於資產負債表日後至通過發布財務報告前已完成長期性之再融資或重新安排付款協議，亦屬流動負債），以及
3. 於資產負債表日不具有實質權利可將清償期限遞延至資產負債表日後至少 12 個月之負債。

非屬上述流動資產或流動負債者，係分類為非流動資產或非流動負債。負債之條款可能依交易對方之選擇，以移轉合併公司之權益工具而清償者，若合併公司將該選擇權分類為權益工具，則該等條款並不影響負債分類為流動或非流動。

(四) 合併基礎

本合併財務報告係包含本公司及由本公司所控制個體（子公司）之財務報告。合併綜合損益表已納入被收購或被處分子公司於當年度自收購日起或至處分日止之營運損益。子公司之財務報告已予調

整，以使其會計政策與合併公司之會計政策一致。於編製合併財務報告時，各個體間之交易、帳戶餘額、收益及費損已全數予以銷除。子公司之綜合損益總額係歸屬至本公司業主及非控制權益，即使非控制權益因而成為虧損餘額。

當合併公司對子公司所有權權益之變動未導致喪失控制者，係作為權益交易處理。合併公司及非控制權益之帳面金額已予調整，以反映其於子公司相對權益之變動。非控制權益之調整金額與所支付或收取對價之公允價值間之差額，係直接認列為權益且歸屬於本公司業主。

當合併公司喪失對子公司之控制時，處分損益係為下列兩者之差額：(1)所收取對價之公允價值與對前子公司之剩餘投資按喪失控制日之公允價值合計數，以及(2)前子公司之資產（含商譽）與負債及非控制權益按喪失控制日之帳面金額合計數。合併公司對於其他綜合損益中所認列與該子公司有關之所有金額，其會計處理係與合併公司直接處分相關資產或負債所必須遵循之基礎相同。

對前子公司剩餘投資係按喪失控制日之公允價值作為原始認列投資關聯企業或金融資產之金額。

子公司明細、持股比率及營業項目，參閱附註十五、附表七及八。

(五) 外 幣

各個體編製財務報告時，以個體功能性貨幣以外之貨幣（外幣）交易者，依交易日匯率換算為功能性貨幣記錄。

外幣貨幣性項目於每一資產負債表日以收盤匯率換算。因交割貨幣性項目或換算貨幣性項目產生之兌換差額，於發生當年度認列於損益。

以公允價值衡量之外幣非貨幣性項目係以決定公允價值當日之匯率換算，所產生之兌換差額列為當年度損益，惟屬公允價值變動認列於其他綜合損益者，其產生之兌換差額列於其他綜合損益。

以歷史成本衡量之外幣非貨幣性項目係以交易日之匯率換算，不再重新換算。

於編製合併財務報告時，國外營運機構（包含營運所在國家或使用之貨幣與本公司不同之子公司或關聯企業）之資產及負債以每一資產負債表日匯率換算為新台幣，收益及費損項目係以當年度平均匯率換算，所產生之兌換差額列於其他綜合損益並分別歸屬予本公司業主及非控制權益。

若合併公司處分國外營運機構之所有權益，或處分國外營運機構之部分權益但喪失控制，或處分國外營運機構之關聯企業後之保留權益重分類為金融資產並按金融工具之會計政策處理，所有可歸屬於本公司業主且與該國外營運機構相關之累計兌換差額將重分類至損益。

若處分國外營運機構之部分權益未導致喪失控制，係按比例將累計兌換差額重新歸屬予該子公司之非控制權益，而不認列為損益。在其他任何部分處分國外營運機構之情況下，累計兌換差額則按處分比例重分類至損益。

(六) 存 貨

存貨包括原物料、製成品及在製品。存貨係以成本與淨變現價值孰低衡量，比較成本與淨變現價值時除同類別存貨外係以個別項目為基礎。淨變現價值係指在正常情況下之估計售價減除至完工尚需投入之估計成本及完成出售所需之估計成本後之餘額。存貨成本之計算係採加權平均法。

(七) 生物資產

生物資產於原始認列及每一資產負債表日係以公允價值減出售成本衡量，相關後續支出於發生時資本化為生物資產之一部分。以公允價值減出售成本衡量之變動所產生之利益或損失，係於發生當年度計入損益。

(八) 投資關聯企業

關聯企業係指合併公司具有重大影響，但非屬子公司之企業。合併公司對投資關聯企業係採用權益法。

權益法下，投資關聯企業原始依成本認列，取得日後帳面金額係隨合併公司所享有之關聯企業損益及其他綜合損益份額與利潤分配而增減。此外，針對關聯企業權益之變動係按持股比例認列。

取得成本超過合併公司於取得日所享有關聯企業可辨認資產及負債淨公允價值份額之數額列為商譽，該商譽係包含於該投資之帳面金額且不得攤銷；合併公司於取得日所享有關聯企業可辨認資產及負債淨公允價值份額超過取得成本之數額列為當年度損益。

關聯企業發行新股時，合併公司若未按持股比例認購，致使持股比例發生變動，並因而使投資之股權淨值發生增減時，其增減數調整資本公積—採權益法認列關聯企業股權淨值之變動數及採用權益法之投資。惟若未按持股比例認購或取得致使對關聯企業之所有權權益減少者，於其他綜合損益中所認列與該關聯企業有關之金額按減少比例重分類，其會計處理之基礎係與關聯企業若直接處分相關資產或負債所必須遵循之基礎相同；前項調整如應借記資本公積，而採用權益法之投資所產生之資本公積餘額不足時，其差額借記保留盈餘。

當合併公司對關聯企業之損失份額等於或超過其在該關聯企業之權益（包括權益法下投資關聯企業之帳面金額及實質上屬於合併公司對該關聯企業淨投資組成部分之其他長期權益）時，即停止認列進一步之損失。合併公司僅於發生法定義務、推定義務或已代關聯企業支付款項之範圍內，認列額外損失及負債。

合併公司於評估減損時，係將投資之整體帳面金額（含商譽）視為單一資產比較可回收金額與帳面金額，進行減損測試，所認列之減損損失亦屬於投資帳面金額之一部分。減損損失之任何迴轉，於該投資之可回收金額後續增加之範圍內予以認列。

合併公司自其投資不再為關聯企業之日停止採用權益法，其對原關聯企業之保留權益以公允價值衡量，該公允價值及處分價款與停止採用權益法當日之投資帳面金額之差額，列入當年度損益。此外，於其他綜合損益中所認列與該關聯企業有關之所有金額，其會

計處理之基礎係與關聯企業若直接處分相關資產或負債所必須遵循之基礎相同。

合併公司與關聯企業間之逆流、順流及側流交易所產生之損益，僅在與合併公司對關聯企業權益無關之範圍內，認列於合併財務報告。

(九) 不動產、廠房及設備

不動產、廠房及設備係以成本認列，後續以成本減除累計折舊及累計減損損失後之金額衡量。

建造中之不動產、廠房及設備係以成本減除累計減損損失後之金額認列。成本包括專業服務費用及符合資本化條件之借款成本。該等資產於完工並達預期使用狀態時，分類至不動產、廠房及設備之適當類別並開始提列折舊。

除自有土地不提列折舊外，其餘不動產、廠房及設備於耐用年限內按直線基礎，對於每一重大部分單獨提列折舊。合併公司至少於每一年度結束日對估計耐用年限、殘值及折舊方法進行檢視，並推延適用會計估計值變動之影響。

不動產、廠房及設備除列時，淨處分價款與該資產帳面金額間之差額係認列於損益。

(十) 投資性不動產

投資性不動產係為賺取租金或資本增值或兩者兼具而持有之不動產。投資性不動產亦包括目前尚未決定未來用途所持有之土地。

自有之投資性不動產原始以成本（包括交易成本）衡量，後續以成本減除累計折舊及累計減損損失後之金額衡量。合併公司採直線基礎提列折舊。

租賃取得之投資性不動產原始按成本（包含租賃負債之原始衡量金額、租賃開始日前支付之租賃給付、原始直接成本及復原標的資產之估計成本，減除收取之租賃誘因）衡量，後續按成本減除累計折舊及累計減損損失後之金額衡量，並調整租賃負債之再衡量數。

不動產、廠房及設備及使用權資產之不動產係以結束自用時之帳面金額轉列投資性不動產。

投資性不動產除列時，淨處分價款與該資產帳面金額間之差額係認列於損益。

(十一) 商 譽

企業合併所取得之商譽係依收購日所認列之商譽金額作為成本，後續以成本減除累計減損損失後之金額衡量。

為減損測試之目的，商譽分攤至合併公司預期因該合併綜效而受益之各現金產生單位或現金產生單位群組（簡稱「現金產生單位」）。

受攤商譽之現金產生單位每年或有跡象顯示該單位可能已減損時，藉由包含商譽之該單位帳面金額與其可回收金額之比較，進行該單位之減損測試。若分攤至現金產生單位之商譽係當年度企業合併所取得，則該單位應於當年度結束前進行減損測試。若受攤商譽之現金產生單位之可回收金額低於其帳面金額，減損損失係先減少該現金產生單位受攤商譽之帳面金額，次就該單位內其他各資產帳面金額之比例減少各該資產帳面金額。任何減損損失直接認列為當年度損失。商譽減損損失不得於後續期間迴轉。

(十二) 不動產、廠房及設備、使用權資產、投資性不動產暨無形資產（商譽除外）之減損

合併公司於每一資產負債表日評估是否有任何跡象顯示不動產、廠房及設備、使用權資產、投資性不動產及無形資產（商譽除外）可能已減損。若有任一減損跡象存在，則估計該資產之可回收金額。倘無法估計個別資產之可回收金額，合併公司估計該資產所屬現金產生單位之可回收金額。共用資產係依合理一致基礎分攤至個別現金產生單位。

針對非確定耐用年限及尚未可供使用之無形資產，至少每年或有減損跡象時進行減損測試。

可回收金額為公允價值減出售成本與其使用價值之較高者。個別資產或現金產生單位之可回收金額若低於其帳面金額時，將該資產或現金產生單位之帳面金額調減至其可回收金額，減損損失係認列於損益。

當減損損失於後續迴轉時，該資產或現金產生單位之帳面金額調增至修訂後之可回收金額，惟增加後之帳面金額以不超過該資產或現金產生單位若未於以前年度認列減損損失時所應有之帳面金額（減除攤銷或折舊）。減損損失之迴轉係認列於損益。

(十三) 金融工具

金融資產與金融負債於合併公司成為該工具合約條款之一方時認列於合併資產負債表。

原始認列金融資產與金融負債時，若金融資產或金融負債非屬透過損益按公允價值衡量者，係按公允價值加計直接可歸屬於取得或發行金融資產或金融負債之交易成本衡量。直接可歸屬於取得或發行透過損益按公允價值衡量之金融資產或金融負債之交易成本，則立即認列為損益。

1. 金融資產

金融資產之慣例交易係採交易日會計認列及除列。

(1) 衡量種類

合併公司所持有之金融資產種類為透過損益按公允價值衡量之金融資產、按攤銷後成本衡量之金融資產與透過其他綜合損益按公允價值衡量之權益工具投資。

A. 透過損益按公允價值衡量之金融資產

透過損益按公允價值衡量之金融資產係強制透過損益按公允價值衡量。強制透過損益按公允價值衡量之金融資產包括不符合分類為按攤銷後成本衡量或透過其他綜合損益按公允價值衡量之債務工具投資。

透過損益按公允價值衡量之金融資產係按公允價值衡量，其再衡量產生之利益或損失（包含該金融資產所產生之任何股利或利息）係認列於損益。公允價值之決定方式請參閱附註三十。

B. 按攤銷後成本衡量之金融資產

合併公司投資金融資產若同時符合下列兩條件，則分類為按攤銷後成本衡量之金融資產：

- a. 係於某經營模式下持有，該模式之目的係持有金融資產以收取合約現金流量；及
- b. 合約條款產生特定日期之現金流量，該等現金流量完全為支付本金及流通在外本金金額之利息。

按攤銷後成本衡量之金融資產於原始認列後，係以有效利息法決定之總帳面金額減除任何減損損失之攤銷後成本衡量，任何外幣兌換損益則認列於損益。

除下列兩種情況外，利息收入係以有效利率乘以金融資產總帳面金額計算：

- a. 購入或創始之信用減損金融資產，利息收入係以信用調整後有效利率乘以金融資產攤銷後成本計算。
- b. 非屬購入或創始之信用減損，但後續變成信用減損之金融資產，應自信用減損後之次一報導期間起以有效利率乘以金融資產攤銷後成本計算利息收入。

信用減損金融資產係指發行人或債務人已發生重大財務困難、違約、債務人很有可能聲請破產或其他財務重整或由於財務困難而使金融資產之活絡市場消失。

約當現金包括自取得日起 3 個月內、高度流動性、可隨時轉換成定額現金且價值變動風險甚小之銀行定期存款及附買回債券，係用於滿足短期現金承諾。

C. 透過其他綜合損益按公允價值衡量之權益工具投資

合併公司於原始認列時，可作一不可撤銷之選擇，將非持有供交易且非企業合併收購者所認列或有對價之權益工具投資，指定透過其他綜合損益按公允價值衡量。

透過其他綜合損益按公允價值衡量之權益工具投資係按公允價值衡量，後續公允價值變動列報於其他綜合損益，並累計於其他權益中。於投資處分時，累積損益直接移轉至保留盈餘，並不重分類為損益。

透過其他綜合損益按公允價值衡量之權益工具投資之股利於合併公司收款之權利確立時認列於損益中，除非該股利明顯代表部分投資成本之回收。

(2) 金融資產之減損

合併公司於每一資產負債表日按預期信用損失評估按攤銷後成本衡量之金融資產之減損損失。

應收款項係按存續期間預期信用損失認列備抵損失。其他金融資產係先評估自原始認列後信用風險是否顯著增加，若未顯著增加，則按 12 個月預期信用損失認列備抵損失，若已顯著增加，則按存續期間預期信用損失認列備抵損失。

預期信用損失係以發生違約之風險作為權重之加權平均信用損失。12 個月預期信用損失係代表金融工具於報導日後 12 個月內可能違約事項所產生之預期信用損失，存續期間預期信用損失則代表金融工具於預期存續期間所有可能違約事項產生之預期信用損失。

合併公司為內部信用風險管理目的，在不考量所持有擔保品之前提下，當有內部或外部資訊顯示債務人已不可能清償債務時，判定金融資產已發生違約。

所有金融資產之減損損失係藉由備抵帳戶調降其帳面金額，惟透過其他綜合損益按公允價值衡量之債務工具投資之備抵損失係認列於其他綜合損益，並不減少其帳面金額。

(3) 金融資產之除列

合併公司僅於對來自金融資產現金流量之合約權利失效，或已移轉金融資產且該資產所有權之幾乎所有風險及報酬已移轉予其他企業時，始將金融資產除列。

按攤銷後成本衡量之金融資產整體除列時，其帳面金額與所收取對價間之差額係認列於損益。透過其他綜合損

益按公允價值衡量之權益工具投資整體除列時，累積損益直接移轉至保留盈餘，並不重分類為損益。

2. 金融負債

(1) 後續衡量

除透過損益按公允價值衡量之金融負債外，所有金融負債係以有效利息法按攤銷後成本衡量。透過損益按公允價值衡量之金融負債係持有供交易。

持有供交易之金融負債係按公允價值衡量，其再衡量產生之利益或損失（包含該金融負債所支付之任何股利或利息）係認列於損益。公允價值之決定方式請參閱附註三十。

(2) 金融負債之除列

除列金融負債時，其帳面金額與所支付對價（包含任何所移轉之非現金資產或承擔之負債）間之差額認列為損益。

3. 可轉換公司債

合併公司發行之複合金融工具（可轉換公司債）係依據合約協議之實質與金融負債及權益工具之定義，於原始認列時將其組成部分分別分類為金融負債及權益。

原始認列時，負債組成部分之公允價值係以類似之不可轉換工具當時市場利率估算，並於執行轉換或到期日前，以有效利息法計算之攤銷後成本衡量。屬嵌入非權益衍生工具之負債組成部分則以公允價值衡量。

分類為權益之轉換權係等於該複合工具整體公允價值減除經單獨決定之負債組成部分公允價值之剩餘金額，經扣除所得稅影響數後認列為權益，後續不再衡量。於該轉換權被執行時，其相關之負債組成部分及於權益之金額將轉列股本及資本公積—發行溢價。可轉換公司債之轉換權若於到期日仍未被執行，該認列於權益之金額將轉列資本公積—發行溢價。

發行可轉換公司債之相關交易成本，係按分攤總價款之比例分攤至該工具之負債（列入負債帳面金額）及權益組成部分（列入權益）。

4. 衍生工具

合併公司簽訂之衍生工具包括遠期外匯合約及貨幣交換合約，用以管理合併公司之匯率及利率風險。

衍生工具於簽訂衍生工具合約時，原始以公允價值認列，後續於資產負債表日按公允價值再衡量，後續衡量產生之利益或損失直接列入損益，然指定且為有效避險工具之衍生工具，其認列於損益之時點則將視避險關係之性質而定。當衍生工具之公允價值為正值時，列為金融資產；公允價值為負值時，列為金融負債。

衍生工具若嵌入於 IFRS 9 範圍內之資產主契約，係以整體合約決定金融資產分類。衍生工具若嵌入於非 IFRS 9 範圍內之資產主契約（如嵌入於金融負債主契約），而嵌入式衍生工具若符合衍生工具之定義，其風險及特性與主契約之風險及特性並非緊密關聯，且混合合約非透過損益按公允價值衡量時，該衍生工具係視為單獨衍生工具。

(十四) 避險會計

合併公司指定部分避險工具進行現金流量避險。對確定承諾匯率風險之避險係以現金流量避險處理。

指定且符合現金流量避險之避險工具，其利益及損失屬有效避險部分係認列於其他綜合損益；屬避險無效部分則立即認列於損益。

當被避險項目認列於損益時，原先認列於其他綜合損益之金額將於同一期間重分類至損益，並於合併綜合損益表認列於與被避險項目相關之項目下。然而，當預期交易之避險將認列非金融資產或非金融負債時，原先認列於其他綜合損益之金額，將自權益轉列為該非金融資產或非金融負債之原始成本。

合併公司僅於避險關係不再符合避險會計之要件時推延停止避險會計，此包括避險工具已到期、出售、解約或行使。先前於避險

有效期間已認列於其他綜合損益之金額，於預期交易發生前仍列於權益，當預期交易不再預期會發生時，先前認列於其他綜合損益之金額將立即認列於損益。

(十五) 負債準備

認列為負債準備之金額係考量義務之風險及不確定性，而為資產負債表日清償義務所需支出之最佳估計。負債準備係以清償義務之估計現金流量折現值衡量。

依我國碳費收費辦法等相關法規認列之碳費負債準備，係根據清償當年度義務所需支出之最佳估計值。

(十六) 收入認列

商品銷貨收入主要來自各類紙張、紙板及紙器之銷售，於商品所有權之控制已完成移轉時，認列收入及應收帳款；於商品未完成移轉前所收取之預收款項，係認列為合約負債。

去料加工時，加工產品所有權之控制並未移轉，是以去料時不認列收入。

(十七) 租賃

合併公司於合約成立日評估合約是否係屬（或包含）租賃。

1. 合併公司為出租人

當租賃條款係移轉附屬於資產所有權之幾乎所有風險與報酬予承租人，則將其分類為融資租賃。所有其他租賃則分類為營業租賃。

營業租賃下，減除租賃誘因後之租賃給付係按直線基礎於相關租賃期間內認列為收益。因取得營業租賃所發生之原始直接成本，係加計至標的資產之帳面金額，並按直線基礎於租賃期間內認列為費用。

2. 合併公司為承租人

除適用豁免之低價值標的資產租賃及短期租賃之租賃給付係按直線基礎於租賃期間內認列為費用，其他租賃皆於租賃開始日認列使用權資產及租賃負債。

使用權資產原始按租賃給付之現值衡量，後續按成本減除累計折舊及累計減損損失後之金額衡量，並調整租賃負債之再衡量數。使用權資產係單獨表達於合併資產負債表。

使用權資產採直線基礎自租賃開始日起至耐用年限屆滿時或租賃期間屆滿時兩者之較早者提列折舊。

租賃負債原始按租賃給付之現值衡量。若租賃隱含利率容易確定，租賃給付使用該利率折現。若該利率並非容易確定，則使用承租人增額借款利率。

後續，租賃負債採有效利息法按攤銷後成本基礎衡量，且利息費用係於租賃期間分攤。若租賃期間或修正租賃給付導致未來租賃給付有變動，合併公司再衡量租賃負債，並相對調整使用權資產，惟若使用權資產之帳面金額已減至零，則剩餘之再衡量金額認列於損益中。對於不以單獨租賃處理之租賃修改，因減少租賃範圍之租賃負債再衡量係調減使用權資產，並認列租賃部分或全面終止之損益；因其他修改之租賃負債再衡量係調整使用權資產。租賃負債係單獨表達於合併資產負債表。

(十八) 借款成本

直接可歸屬於取得、建造或生產符合要件之資產之借款成本，係作為該資產成本之一部分，直到該資產達到預定使用或出售狀態之幾乎所有必要活動已完成為止。

除上述外，所有其他借款成本係於發生當年度認列為損益。

(十九) 政府補助

政府補助僅於可合理確信合併公司將遵循政府補助所附加之條件，且將可收到該項補助時，始予以認列。

與收益有關之政府補助係於其意圖補償之相關成本於合併公司認列為費用之期間內，按有系統之基礎認列於其他收入。以合併公司應購買、建造或以其他方式取得非流動資產為條件之政府補助係認列為遞延收入，並以合理且有系統之基礎於相關資產耐用年限期間轉列損益。

(二十) 員工福利

1. 短期員工福利

短期員工福利相關負債係以換取員工服務而預期支付之非折現金額衡量。

2. 退職後福利

確定提撥退休計畫之退休金係於員工提供服務期間將應提撥之退休金數額認列為費用。

確定福利退休計畫之確定福利成本（含服務成本、淨利息及再衡量數）係採預計單位福利法精算。服務成本及淨確定福利負債（資產）淨利息於發生時認列為員工福利費用。再衡量數（含精算損益之變動及扣除利息後之計畫資產報酬）於發生時認列於其他綜合損益並列入保留盈餘，後續期間不重分類至損益。

淨確定福利負債（資產）係確定福利退休計畫之提撥短絀（剩餘）。淨確定福利資產不得超過從該計畫退還提撥金或可減少未來提撥金之現值。

(二一) 股份基礎給付協議

認股權係按給與日權益工具之公允價值及預期既得之最佳估計數量，於既得期間內以直線基礎認列費用，並同時調整資本公積－員工認股權與非控制權益。若其於給與日立即既得，係於給與日全數認列費用。

合併公司於每一資產負債表日修正預期既得之員工認股權估計數量。若有修正原估計數量，其影響數係認列為損益，使累計費用反映修正之估計值，並相對調整資本公積－員工認股權及非控制權益。

(二二) 所得稅

所得稅費用係當年度所得稅及遞延所得稅之總和。

1. 當年度所得稅

合併公司依各所得稅申報轄區所制定之法規決定當年度所得（損失），據以計算應付（可回收）之所得稅。

依中華民國所得稅法規定計算之未分配盈餘加徵所得稅，係於股東會決議年度認列。

以前年度應付所得稅之調整，列入當年度所得稅。

2. 遞延所得稅

遞延所得稅係依帳載資產及負債帳面金額與計算課稅所得之課稅基礎二者所產生之暫時性差異計算。

遞延所得稅負債一般係就所有應課稅暫時性差異予以認列，而遞延所得稅資產則於很有可能具有課稅所得以供可減除暫時性差異或虧損扣抵使用時認列。

與投資子公司及關聯企業相關之應課稅暫時性差異皆認列遞延所得稅負債，惟合併公司若可控制暫時性差異迴轉之時點，且該暫時性差異很有可能於可預見之未來不會迴轉者除外。與此類投資有關之可減除暫時性差異，僅於其很有可能具有足夠課稅所得用以實現暫時性差異，且於可預見之未來預期將迴轉的範圍內，予以認列遞延所得稅資產。

遞延所得稅資產之帳面金額於每一資產負債表日予以重新檢視，並針對已不再很有可能具有足夠之課稅所得以供其回收所有或部分資產者，調減帳面金額。原未認列為遞延所得稅資產者，亦於每一資產負債表日予以重新檢視，並在未來很有可能產生課稅所得以供其回收所有或部分資產者，調增帳面金額。

遞延所得稅資產及負債係以預期負債清償或資產實現當年度之稅率衡量，該稅率係以資產負債表日已立法或已實質性立法之稅率及稅法為基礎。遞延所得稅負債及資產之衡量係反映合併公司於資產負債表日預期回收或清償其資產及負債帳面金額之方式所產生之租稅後果。

合併公司已適用有關支柱二所得稅之遞延所得稅資產及負債之認列及揭露例外規定，故有關支柱二所得稅之遞延所得稅資產及負債，合併公司既不認列亦不揭露其相關資訊。

3. 當年度及遞延所得稅

當年度及遞延所得稅係認列於損益，惟與認列於其他綜合損益或直接計入權益之項目相關之當年度及遞延所得稅係認列於其他綜合損益或直接計入權益。

五、重大會計判斷、估計及假設不確定性之主要來源

合併公司於採用會計政策時，對於不易自其他來源取得相關資訊者，管理階層必須基於歷史經驗及其他攸關之因素作出相關之判斷、估計及假設。實際結果可能與估計有所不同。

合併公司於發展重大會計估計值時，將氣候變遷及相關政府政策及法規可能之影響，納入對現金流量推估、成長率、折現率與獲利能力等相關重大會計估計之考量，管理階層將持續檢視估計與基本假設。
應收款項之估計減損

應收款項之估計減損係基於合併公司對於違約機率及預期損失率之假設。合併公司考量歷史經驗、現時市場情況及前瞻性資訊，以作成假設並選擇減損評估之輸入值。若未來實際現金流量少於合併公司之預期，則可能會產生重大減損損失。

六、現金及約當現金

	<u>114年12月31日</u>	<u>113年12月31日</u>
庫存現金及週轉金	\$ 8,660	\$ 13,231
銀行支票及活期存款	6,722,442	4,856,681
約當現金		
銀行定期存款	4,439,329	6,512,265
附買回債券	509,517	537,316
	<u>\$ 11,679,948</u>	<u>\$ 11,919,493</u>

七、透過損益按公允價值衡量之金融工具

	<u>114年12月31日</u>	<u>113年12月31日</u>
<u>金融資產—流動</u>		
強制透過損益按公允價值衡量		
衍生工具（未指定避險）		
遠期外匯合約	\$ 1,678	\$ 323,277
非衍生金融資產		
基金受益憑證	684,332	759,989
可轉換公司債	132,889	-
	<u>\$ 818,899</u>	<u>\$ 1,083,266</u>
<u>金融資產—非流動</u>		
強制透過損益按公允價值衡量		
衍生工具（未指定避險）		
可轉換公司債贖回權	\$ -	\$ 1,300
非衍生金融資產		
可轉換公司債	-	129,002
基金受益憑證	294,580	280,522
	<u>\$ 294,580</u>	<u>\$ 410,824</u>
<u>金融負債—流動</u>		
持有供交易		
衍生工具（未指定避險）		
遠期外匯合約	<u>\$ 197,434</u>	<u>\$ 19,756</u>

於資產負債表日未適用避險會計且尚未到期之遠期外匯合約如下：

114年12月31日

	幣 別	到 期 期 間	合 約 金 額
買入遠期外匯	美元兌人民幣	115.01.20-115.09.08	35,500 仟美元
賣出遠期外匯	歐元兌新台幣	115.01.05-115.03.30	19,000 仟歐元
賣出遠期外匯	人民幣兌新台幣	115.01.14-115.03.31	290,000 仟人民幣
賣出遠期外匯	美元兌新台幣	115.01.05-115.03.30	43,500 仟美元
賣出遠期外匯	人民幣兌美元	115.01.16-115.12.30	1,796,061 仟人民幣

113年12月31日

	幣 別	到 期 期 間	合 約 金 額
買入遠期外匯	美元兌人民幣	114.04.11-114.09.08	36,000 仟美元
賣出遠期外匯	歐元兌新台幣	114.01.23-114.01.24	7,000 仟歐元
賣出遠期外匯	人民幣兌新台幣	114.01.02-114.03.24	333,500 仟人民幣
賣出遠期外匯	美元兌新台幣	114.01.02-114.02.03	37,000 仟美元
賣出遠期外匯	人民幣兌美元	114.01.13-114.12.19	1,834,767 仟人民幣

合併公司從事遠期外匯交易之目的，主要係為規避外幣資產及負債因匯率波動產生之風險。

八、透過其他綜合損益按公允價值衡量之金融資產

	<u>114年12月31日</u>	<u>113年12月31日</u>
<u>權益工具投資—流動</u>		
國內投資		
上市櫃股票	<u>\$ 15,771,312</u>	<u>\$ 12,066,915</u>
<u>權益工具投資—非流動</u>		
國內投資		
上市櫃股票	\$ 21,373,024	\$ 16,873,324
未上市櫃股票	<u>7,918,022</u>	<u>6,877,422</u>
	<u>29,291,046</u>	<u>23,750,746</u>
國外投資		
未上市櫃股票	51,971	82,118
基金受益憑證	<u>2,210</u>	<u>2,052</u>
	<u>54,181</u>	<u>84,170</u>
	<u>\$ 29,345,227</u>	<u>\$ 23,834,916</u>

合併公司所投資之上市櫃及未上市櫃國內外權益工具投資，合併公司選擇指定該等投資為透過其他綜合損益按公允價值衡量。

九、按攤銷後成本衡量之金融資產

	<u>114年12月31日</u>	<u>113年12月31日</u>
<u>流 動</u>		
公司債券	\$ 613,541	\$ 234,224
原始到期日超過3個月至1年間 之定期存款及附買回債券	1,226,446	1,438,798
原始到期日超過1年之定期存款	<u>289,155</u>	<u>1,619,091</u>
	<u>\$ 2,129,142</u>	<u>\$ 3,292,113</u>
<u>非 流 動</u>		
公司債券	\$ 3,427,722	\$ 2,468,775
原始到期日超過1年之定期存款	<u>1,699,209</u>	<u>319,257</u>
	<u>\$ 5,126,931</u>	<u>\$ 2,788,032</u>

114年及113年12月31日原始到期日超過3個月至1年間之定期存款及附買回債券利率區間分別為年利率1.39-7.30%及1.05-5.13%。

114年及113年12月31日原始到期日超過1年之定期存款利率區間分別為年利率1.69-4.30%及2.15-3.99%。

114年及113年12月31日投資之公司債券票面利率區間分別為年利率1.00-6.00%及0.75-5.88%。

按攤銷後成本衡量之金融資產相關信用風險管理及減損評估資訊，請參閱附註十。

十、債務工具投資之信用風險管理

合併公司投資之公司債券屬信用評等為投資等級以上（含）且於減損評估屬信用風險低之債務工具。該等債務工具投資自原始認列後信用風險未顯著增加而導致利率或條款有所變動，亦未預期有影響履行債務能力之顯著經營變動，故尚無預期信用損失。合併公司持續追蹤外部評等資訊以監督其信用風險變化，並定期檢視債券殖利率曲線及債務人重大訊息等其他資訊，以評估該投資自原始認列後存續期間之預期信用損失是否顯著增加。

十一、避險之衍生金融工具

	<u>114年12月31日</u>	<u>113年12月31日</u>
<u>避險之金融資產－流動</u>		
<u>（帳列其他流動資產）</u>		
遠期外匯合約	<u>\$ 10,045</u>	<u>\$ -</u>

合併公司之避險策略係以簽訂遠期外匯合約規避特定外幣收支部位之匯率暴險，以及管理預期於未來發生之採購交易所產生外幣部位之匯率暴險。於預期採購交易實際發生時，調整非金融被避險項目之帳面金額。

遠期外匯合約條款係配合被避險項目之條款所議定。合併公司於資產負債表日尚未到期之遠期外匯合約如下：

114年12月31日

	<u>幣別</u>	<u>到期期間</u>	<u>合約金額</u>
買入遠期外匯	歐元兌新台幣	115.04.07-115.04.17	6,000 仟歐元

十二、應收票據及帳款

	114年12月31日	113年12月31日
應收票據	\$ 2,422,984	\$ 2,691,301
減：備抵損失	(<u>480</u>)	(<u>454</u>)
	<u>\$ 2,422,504</u>	<u>\$ 2,690,847</u>
應收帳款	\$ 12,526,502	\$ 13,335,183
減：備抵損失	(<u>184,219</u>)	(<u>249,280</u>)
	<u>\$ 12,342,283</u>	<u>\$ 13,085,903</u>

應收票據及應收帳款皆因營業而發生。

於資產負債表日已逾期但合併公司尚未認列備抵呆帳之應收帳款，因其信用品質並未重大改變，合併公司管理階層認為仍可回收其金額，合併公司並對部分應收帳款持有擔保品或其他信用增強保障。此外，合併公司亦不具有將應收帳款及對相同交易對方之應付帳款互抵之法定抵銷權。

合併公司於資產負債表日依預期信用損失提列政策估算應收款項不可收回金額，以確保無法回收之應收款項已提列適當備抵損失。

合併公司依 IFRS 9 之規定按存續期間預期信用損失認列應收款項之備抵損失。存續期間預期信用損失係考量客戶過去違約紀錄與現時財務狀況、產業經濟情勢及產業展望。因合併公司之信用損失歷史經驗顯示，客戶群廣大且相互無關聯，其信用風險之集中度有限，故以應收款項逾期天數訂定預期信用損失率。

114 年 12 月 31 日

	未逾期	逾期 90 天以下	逾期 91~180 天	逾期 181~360 天	逾期 361 天以上	合計
總帳面金額	\$ 13,929,772	\$ 625,376	\$ 120,349	\$ 15,245	\$ 258,744	\$ 14,949,486
備抵損失（存續期間預期信用損失）	(<u>17,550</u>)	(<u>10,472</u>)	(<u>30,502</u>)	(<u>7,190</u>)	(<u>118,985</u>)	(<u>184,699</u>)
攤銷後成本	<u>\$ 13,912,222</u>	<u>\$ 614,904</u>	<u>\$ 89,847</u>	<u>\$ 8,055</u>	<u>\$ 139,759</u>	<u>\$ 14,764,787</u>

113 年 12 月 31 日

	未逾期	逾期 90 天以下	逾期 91~180 天	逾期 181~360 天	逾期 361 天以上	合計
總帳面金額	\$ 15,073,179	\$ 577,487	\$ 153,737	\$ 34,935	\$ 187,146	\$ 16,026,484
備抵損失（存續期間預期信用損失）	(<u>23,141</u>)	(<u>2,673</u>)	(<u>8,571</u>)	(<u>28,203</u>)	(<u>187,146</u>)	(<u>249,734</u>)
攤銷後成本	<u>\$ 15,050,038</u>	<u>\$ 574,814</u>	<u>\$ 145,166</u>	<u>\$ 6,732</u>	<u>\$ -</u>	<u>\$ 15,776,750</u>

應收款項備抵損失之變動資訊如下：

	114年度	113年度
年初餘額	\$ 249,734	\$ 242,884
本年度提列減損損失	27,957	4,313
本年度實際沖銷	(84,686)	(4,306)
淨兌換差額	(8,306)	6,843
年底餘額	<u>\$ 184,699</u>	<u>\$ 249,734</u>

部分逾期超過一年之應收款項，已取具交易對象資產抵押及其他對於應收款項之保全措施。

114 及 113 年度合併公司分別計有 5,175,070 仟元及 4,563,986 仟元之應收銀行承兌匯票讓售予銀行，有關金融工具移轉資訊，請參閱附註三十。

合併公司設定質押作為開立銀行承兌匯票及短期借款擔保之應收票據，請參閱附註三二。

十三、存 貨

	114年12月31日	113年12月31日
製成品及購進成品	\$ 6,534,075	\$ 6,099,058
原物料	4,904,439	5,611,007
在製品	<u>1,677,153</u>	<u>1,592,281</u>
	<u>\$ 13,115,667</u>	<u>\$ 13,302,346</u>

114 及 113 年度之銷貨成本包括存貨跌價及呆滯損失 112,178 仟元及 33,577 仟元。

十四、生物資產

	114年度	113年度
年初餘額	\$ 3,641,170	\$ 3,339,318
增 添	378,114	347,017
公允價值減出售成本之變動利益(損失)	(2,442)	817
收成轉列存貨	(199,843)	(221,193)
淨兌換差額	(66,907)	175,211
年底餘額	<u>\$ 3,750,092</u>	<u>\$ 3,641,170</u>

生物資產扣除出售成本前之公允價值衡量如下，係屬重複性公允價值衡量：

	114年12月31日	113年12月31日
桉木（第3等級）	<u>\$ 3,878,606</u>	<u>\$ 3,763,862</u>

第3等級公允價值之調節如下：

	114年度	113年度
年初餘額	\$ 3,763,862	\$ 3,448,240
增 添	395,371	368,968
公允價值減出售成本之變動利益（損失）	(2,553)	868
收成轉列存貨	(208,964)	(235,185)
淨兌換差額	(69,110)	180,971
年底餘額	<u>\$ 3,878,606</u>	<u>\$ 3,763,862</u>

合併公司與生物資產相關之財務風險源自於林木蓄積量之估計具高度不確定性。

十五、子公司

(一) 列入合併財務報告之子公司

本合併財務報告編製主體如下（114年12月31日之合併財務報表投資關係圖，請參閱附表一）：

投資公司名稱	子 公 司 名 稱	業 務 性 質	所 持 股 權 百 分 比		說 明
			114年 12月31日	113年 12月31日	
永豐餘投資控股公司	中華紙漿公司	紙漿及紙之生產、買賣及造林業務。	56.9	57.8	6.
	永豐餘國際公司	一般投資業。	100.0	100.0	
	永豐餘全球公司	一般投資業。	100.0	100.0	
	永豐餘消費品實業公司	紙產品、紙類加工品及家庭清潔用品之製造及銷售。	59.1	59.1	
	中豐特用應材公司	合成橡膠乳液及加工用接著劑之製造及銷售。	48.0	48.0	1.
	中華彩色印刷公司	印刷、照相、製版、裝訂及企劃設計等業務。	49.7	49.7	1.
	永豐能源科技公司	經營汽電共生、熱能供應及能源技術等服務。	100.0	100.0	
	永豐餘建設開發公司	不動產投資開發。	100.0	100.0	
	永豐餘營運管理顧問公司	管理顧問業。	100.0	100.0	
	合眾紙業公司	紙類之製造、加工與銷售。	18.9	18.9	1.
	永豐餘典範投資公司	一般投資業。	100.0	100.0	
	三越企業公司	各種水質處理工程及環境污染防治工程儀表機具設備之設計承包。	100.0	100.0	
	永豐餘商事株式會社	進出口貿易一紙、有關化學原料及機械設備之買賣。	100.0	100.0	
	永源紙器公司	瓦楞紙板、紙箱及其原料製造、加工、進出口買賣業務。	50.9	50.9	
	元信達資訊公司	資訊軟體、資料處理、電子資訊供應服務業及相關設備批發零售業。	100.0	100.0	
	新川創新公司	研究開發業。	100.0	100.0	
	永豐餘工業用紙公司	紙類及紙類加工之製造及買賣業務。	100.0	100.0	
	永餘智能公司	再生能源售電業、能源技術服務業。	100.0	100.0	

（接次頁）

(承前頁)

投資公司名稱	子公司名稱	業務性質	所持股權百分比		說明	
			114年 12月31日	113年 12月31日		
永豐餘國際公司	廣東鼎豐紙業公司	非長纖維紙漿、長纖維紙漿、書寫及印刷用紙、道林紙之產銷業務。	40.0	40.0		
	肇慶鼎豐林業公司	苗木之培育及銷售、造林、伐木及其他林業暨林木之銷售、加工及運輸。	13.5	13.5		
	華豐紙業(香港)公司	各類紙製品之買賣、印刷及銷售,有關紙業及附帶事業之經營。	100.0	100.0		
	永豐餘藍色自然資源(揚州)公司	農業資源再生利用生產技術開發、諮詢、服務等。	100.0	100.0		
	YFY Biopulp Technology Limited	一般投資業。	-	60.0	7.	
	永豐餘模里西斯公司	永豐餘模里西斯公司	一般投資業。	100.0	100.0	
		永豐餘工紙(揚州)投資公司	一般投資業。	100.0	100.0	
		永豐餘紙業(福州)公司	各種紙板、紙箱之製造、印刷及銷售。	100.0	100.0	
		永豐餘紙業(嘉興)公司	各種紙板、紙箱之製造、印刷及銷售。	100.0	100.0	
		永豐餘造紙(揚州)公司	各種紙張、紙板之生產及銷售。	100.0	100.0	
永豐餘工紙(揚州)投資公司	永豐餘紙業(青島)公司	各種紙板、紙箱之製造、印刷及銷售。	100.0	100.0		
	永豐餘紙業(昆山)公司	各種紙板、紙箱之製造、印刷及銷售。	100.0	100.0		
	永豐餘紙業(中山)公司	各種紙板、紙箱之製造、印刷及銷售。	100.0	100.0		
	永豐餘紙業(廣州)公司	各種紙板、紙箱之製造、印刷及銷售。	93.8	93.8		
	永豐餘紙業(東莞)公司	各種紙板、紙箱之製造、印刷及銷售。	100.0	100.0		
	永豐餘紙業(天津)公司	各種紙板、紙箱之製造、印刷及銷售。	100.0	100.0		
	永豐餘紙業(蘇州)公司	各種紙板、紙箱之製造、印刷及銷售。	100.0	100.0		
	永豐餘紙業(廈門)公司	各種紙板、紙箱之製造、印刷及銷售。	100.0	100.0		
	永豐餘紙業(上海)公司	各種紙板、紙箱之製造、印刷及銷售。	100.0	100.0		
	永豐餘紙業(南京)公司	各種紙板、紙箱之製造、印刷及銷售。	90.0	90.0		
永豐餘紙業(昆山)公司	永豐餘紙業(南京)公司	各種紙板、紙箱之製造、印刷及銷售。	10.0	10.0		
	品冠紙業公司	各種紙張、紙板、包裝容器及其材料之製造買賣與進出口貿易。	66.8	66.8		
YFY Cayman Co., Ltd.	YFY Cayman Co., Ltd.	一般投資業。	100.0	100.0		
	永尚包裝投資公司	Willpower Industries Ltd.	一般投資業。	70.0	70.0	
永尚包裝投資公司	YFY Packaging (Ha Nam) Co., Ltd.	各式紙類製品之買賣。	100.0	100.0		
	YFY Packaging Thai Binh Co., Ltd.	紙板、紙箱製造及銷售。	100.0	100.0		
YFY Packaging (Ha Nam) Co., Ltd.	YFY Packaging (Nghe An) Co., Ltd.	紙板、紙箱製造及銷售。	100.0	-	9.	
Willpower Industries Ltd.	Yuen Foong Yu Paper Enterprise (Vietnam) Binh Duong Co., Ltd.	紙板、紙箱製造及銷售。	100.0	100.0		
	Yuen Foong Yu Paper Enterprise (Vietnam) Co., Ltd.	紙板、紙箱製造及銷售。	100.0	100.0		
Yuen Foong Yu Paper Enterprise (Vietnam) Co., Ltd.	Yuen Foong Yu Paper Enterprise (Vietnam) Binh Chanh Co., Ltd.	紙箱製造及銷售。	100.0	100.0		
	Yuen Foong Yu Paper Enterprise (Dong Nai) Co., Ltd.	紙板、紙箱製造及銷售。	100.0	100.0		
永豐餘全球公司	YFY Packaging (Quang Ngai) Co., Ltd.	紙板、紙箱製造及銷售。	100.0	100.0		
	Arizon RFID Technology (Cayman) Co., Ltd.	一般投資業。	61.02	61.02	2.	
	YFY Jupiter (Cayman Islands) Co., Ltd. (原 YFY Jupiter (BVI) Inc.)	一般投資業。	84.0	78.4	5.	
Arizon RFID Technology (Cayman) Co., Ltd.	YFY RFID Technologies Co., Ltd.	一般投資業。	100.0	100.0		
	YFY RFID Co. Limited	一般投資業。	100.0	100.0		
	Arizon Corporation	產品經銷及技術諮詢服務業務。	100.0	100.0		
	Arizon Technology (Vietnam) Co., Ltd.	產品經銷及研發服務業務。	100.0	100.0	4.	

(接次頁)

(承前頁)

投資公司名稱	子 公 司 名 稱	業 務 性 質	所 持 股 權 百 分 比		說 明
			114年 12月31日	113年 12月31日	
YFY RFID Co. Limited	永道射頻技術公司	從事無線射頻智能辨識系統 (RFID) 之各項軟硬件設計、開發、製造及售後服務，包裝裝潢印刷品印刷。	99.98	99.98	
	永道射頻技術公司	永道無線射頻標籤 (香港) 公司	100.0	100.0	
	永道射頻技術 (日本) 公司	產品經銷及技術諮詢服務業務。	100.0	100.0	
YFY Jupiter (Cayman Islands) Co., Ltd. (原 YFY Jupiter (BVI) Inc.)	Mobius105 Ltd.	一般投資業。	100.0	100.0	
	YFY Jupiter Limited	包裝設計紙張買賣。	100.0	100.0	
	Jupiter Prestige Group Holdings Limited	一般投資業。	59.0	59.0	
	YFY Jupiter US, Inc.	包裝設計紙張買賣。	100.0	100.0	
	YFY Jupiter Malaysia Sdn. Bhd.	包裝設計紙張買賣。	99.0	99.0	
	YFY Jupiter Indonesia, PT PMA	包裝設計。	1.0	1.0	
	YFY Jupiter (Thailand) Co., Ltd.	包裝設計。	0.01	0.01	
YFY Jupiter US, Inc.	YFY Jupiter Mexico, S. de R.L.	包裝設計紙張買賣。	1.0	1.0	
Mobius105 Ltd.	捷比達貿易 (深圳) 公司	包裝設計紙張買賣。	100.0	100.0	
	YFY Jupiter Malaysia Sdn. Bhd.	包裝設計紙張買賣。	1.0	1.0	
	YFY Jupiter Mexico, S. de R.L.	包裝設計紙張買賣。	99.0	99.0	
	YFY Jupiter Indonesia, PT PMA	包裝設計。	99.0	99.0	
	Jupiter Vietnam Company Limited	包裝設計。	100.0	100.0	
	YFY Jupiter (Thailand) Co., Ltd.	包裝設計。	99.99	99.99	
捷比達貿易 (深圳) 公司	昆山永豐餘捷比達環保包裝設計公司	包裝設計紙張買賣。	100.0	100.0	
	捷比達供應鏈管理服務 (深圳) 公司	包裝設計紙張買賣。	100.0	100.0	
Jupiter Prestige Group Holdings Limited	Jupiter Prestige Group Europe Limited	平面設計。	100.0	100.0	
	Jupiter Prestige Group Australia Pty Ltd.	平面設計。	100.0	100.0	
	Opal BPM Limited	流程系統設計及支援。	82.5	82.5	
	Jupiter Prestige Group North America Inc.	包裝設計紙張買賣。	100.0	100.0	
	JPG CONTRAST UK LIMITED (原 Foster and Baylis (Prestige) Limited)	平面設計。	50.98	50.98	
Jupiter Prestige Group North America Inc.	Contrast LLC	品牌設計。	80.0	80.0	
Jupiter Prestige Group Europe Limited	Jupiter Prestige Group Asia Limited	平面設計。	100.0	100.0	
Opal BPM Limited	Opal BPM India Private Limited	流程編碼作業系統設計。	100.0	100.0	
	Opal BPM Consulting Limited	流程編碼作業系統諮詢服務。	-	100.0	10.
永豐餘消費品實業公司	永豐餘消費品實業投資公司	一般投資業。	100.0	100.0	
	永昇園農業生物科技公司	農業服務、肥料及清潔用品製造批發等。	100.0	85.0	8.
	永豐商店公司	銷售消費性產品之電子商務。	100.0	100.0	
	YFY Consumer Products, Co.	智慧財產權管理及銷售消費性產品之電子商務。	100.0	100.0	
永豐餘消費品實業投資公司	永豐餘投資公司	一般投資業及紙品買賣。	100.0	100.0	
永豐餘投資公司	永豐餘家品 (昆山) 公司	衛生紙、紙巾及紙餐巾之製造及銷售。	100.0	100.0	
	永豐餘生活用紙 (揚州) 公司	衛生紙、紙巾及紙餐巾之製造及銷售。	100.0	100.0	

(接次頁)

(承前頁)

投資公司名稱	子公司名稱	業務性質	所持股權百分比		說明
			114年 12月31日	113年 12月31日	
永豐商店公司	永豐商店(香港)公司	一般貿易業。	100.0	100.0	
	生活磚資訊服務公司	資訊處理服務。	100.0	100.0	
申豐特用應材公司	Shin Foong Trading Sdn. Bhd.	合成橡膠乳液及工業化學品等之買賣業務。	100.0	100.0	
永豐餘建設開發公司	中華紙漿公司	紙漿及紙之生產、買賣及造林業務。	0.1	0.1	
	永豐餘消費品實業公司	紙產品、紙類加工品及家庭清潔用品之製造及銷售。	1.9	1.9	
	Arizon RFID Technology (Cayman) Co., Ltd.	一般投資業。	0.13	0.13	2.
永豐能源科技公司	豐川綠能科技公司	廢(污)水處理業、資源回收業、環境檢測服務業。	98.1	98.1	
永豐餘典範投資公司	合眾紙業公司	紙類之製造、加工與銷售。	4.1	4.1	1.
	上騰生技顧問公司	投資顧問業。	100.0	100.0	
	中華紙漿公司	紙漿及紙之生產、買賣及造林業務。	0.7	0.7	
	永豐餘消費品實業公司	紙產品、紙類加工品及家庭清潔用品之製造及銷售。	6.4	6.4	
	永源紙器公司	瓦楞紙板、紙箱及其原料製造、加工、進出口買賣業務。	0.07	0.07	
	品冠紙業公司	各種紙張、紙板、包裝容器及其材料之製造買賣與進出口貿易。	0.03	0.03	
	Arizon RFID Technology (Cayman) Co., Ltd.	一般投資業。	0.13	0.13	2.
三越企業公司	豐川綠能科技公司	廢(污)水處理業、資源回收業、環境檢測服務業。	1.9	1.9	
中華紙漿公司	CHP International (BVI) Corporation	一般投資業。	100.0	100.0	
	華豐投資公司	一般投資業。	100.0	100.0	
CHP International (BVI) Corporation	廣東鼎豐紙業公司	非長纖維紙漿、長纖維紙漿、書寫及印刷用紙、道林紙之產銷業務。	60.0	60.0	
	肇慶鼎豐林業公司	苗木之培育及銷售、造林、伐木及其他林業暨林木之銷售、加工及運輸。	20.2	20.2	
	經綸全訊(香港)公司	各類紙製品之買賣、印刷及銷售,有關紙業及附帶事業之經營。	100.0	100.0	
華豐投資公司	新華丰再生能源公司	肥料業、食品零售業、栽培業、耐火材料製造業、水泥及混凝土製品製造業、建材及耐火材料批發業與零售業、人力派遣業、化學原料零售及批發業。	100.0	100.0	
	合眾紙業公司	紙類之製造、加工與銷售。	10.7	10.5	1.及 3.
廣東鼎豐紙業公司	肇慶鼎豐林業公司	苗木之培育及銷售、造林、伐木及其他林業暨林木之銷售、加工及運輸。	66.3	66.3	
	深圳市經綸紙品公司	紙品銷售暨貨物及技術進出口業務。	100.0	100.0	
	肇慶新川綠色科技公司	環保設備技術研發,廢水、廢氣、噪音、固廢治理工程之施工,固廢處理工程,純淨水處理工程,環保設備安裝調適及運行,環保科技諮詢,銷售環保設備、化工原料,貨物或技術進出口。	100.0	100.0	
肇慶鼎豐林業公司	貴州元豐林業公司	苗木之培育及銷售、造林、伐木及其他林業暨林木之銷售、加工及運輸。	67.0	67.0	

相關說明如下：

1. 合併公司對申豐特用應材公司、中華彩色印刷公司及合眾紙業公司具實質控制力，故列為子公司。
2. 113年8月 Arizon RFID Technology (Cayman) Co., Ltd. 執行員工認股權，致綜合持股降低至 61.28% (包括永豐餘全球公司

持有 61.02%、永豐餘建設開發公司持有 0.13%及永豐餘典範投資公司持有 0.13%)，因未改變實質控制力，故仍列為子公司。基於營運擴張，經濟情況發生變化，自 113 年 10 月 1 日起 Arizon RFID Technology (Cayman) Co., Ltd. 改變功能性貨幣為新台幣，並採推延方式處理。

3. 華豐投資公司於 114 年間取得合眾紙業公司之股權，致對其持股比增至 10.7%。
4. Arizon Technology (Vietnam) Co., Ltd. 於 113 年 2 月設立並納入合併個體。
5. 永豐餘全球公司對 YFY Jupiter (Cayman Islands) Co., Ltd. (原 YFY Jupiter (BVI) Inc.) 持股變動，係因 YFY Jupiter (Cayman Islands) Co., Ltd. (原 YFY Jupiter (BVI) Inc.) 於 114 年間買回庫藏股所產生之變動。
6. 本公司對中華紙漿公司持股比變動，係因中華紙漿公司於 114 年第 1 季完成庫藏股轉讓予員工。
7. YFY Biopulp Technology Limited 於 114 年 2 月完成清算程序，故自 114 年 3 月起未納入合併個體。
8. 永豐餘消費品實業公司於 114 年 3 月以現金 73,200 仟元向關係人成餘公司收購永昇園農業生物科技公司 15% 之股權。
9. YFY Packaging (Nghe An) Co., Ltd. 於 114 年 8 月設立並納入合併個體。
10. Opal BPM Consulting Limited 已於 114 年 9 月完成清算程序，故自 114 年 9 月起未納入合併個體。

列入永豐餘集團合併財務報表之子公司中，除永豐餘商事株式會社係未經會計師查核外，其餘係經會計師查核；惟合併公司管理階層認為上述子公司財務報告倘經會計師查核，尚不致產生重大之調整。

(二) 具重大非控制權益之子公司資訊

子 公 司 名 稱	非控制權益所持股權及表決權比例	
	114年12月31日	113年12月31日
中華紙漿公司	42.3%	41.4%
<u>中華紙漿公司及其子公司</u>		
	114年12月31日	113年12月31日
流動資產	\$ 20,212,472	\$ 18,795,963
非流動資產	20,228,875	19,821,770
流動負債	(17,573,778)	(16,058,702)
非流動負債	(4,280,428)	(4,366,325)
權益	18,587,141	18,192,706
合併調整	94,109	94,109
調整後權益	<u>\$ 18,681,250</u>	<u>\$ 18,286,815</u>
權益歸屬於：		
本公司業主	\$ 9,366,901	\$ 9,251,948
中華紙漿公司之非控制 權益	6,856,042	6,540,238
中華紙漿公司子公司之 非控制權益	<u>2,458,307</u>	<u>2,494,629</u>
	<u>\$ 18,681,250</u>	<u>\$ 18,286,815</u>
	114年度	113年度
營業收入	<u>\$ 18,766,991</u>	<u>\$ 20,767,530</u>
本年度淨損	(\$ 629,740)	(\$ 222,475)
其他綜合損益	729,347	906,815
本年度綜合損益總額	<u>\$ 99,607</u>	<u>\$ 684,340</u>
本年度淨利(損)歸屬於：		
本公司業主	(\$ 355,089)	(\$ 143,751)
中華紙漿公司之非控制 權益	(257,469)	(108,372)
中華紙漿公司子公司之 非控制權益	<u>(17,182)</u>	<u>29,648</u>
	<u>(\$ 629,740)</u>	<u>(\$ 222,475)</u>

(接次頁)

(承前頁)

	<u>114年度</u>	<u>113年度</u>
本年度綜合損益總額歸屬於：		
本公司業主	\$ 93,464	\$ 316,352
中華紙漿公司之非控制 權益	71,285	216,876
中華紙漿公司子公司之 非控制權益	(<u>65,142</u>)	<u>151,112</u>
	<u>\$ 99,607</u>	<u>\$ 684,340</u>
現金流量		
營業活動	(\$ 1,041,573)	(\$ 385,373)
投資活動	(99,905)	(1,152,689)
籌資活動	1,684,035	1,982,793
匯率影響數	<u>32,197</u>	<u>48,880</u>
淨現金流入	<u>\$ 574,754</u>	<u>\$ 493,611</u>

十六、採用權益法之投資

	<u>114年12月31日</u>	<u>113年12月31日</u>
具重大性之關聯企業		
元太科技工業公司	\$ 11,172,161	\$ 9,429,325
個別不重大之關聯企業	<u>244,557</u>	<u>137,738</u>
	<u>\$ 11,416,718</u>	<u>\$ 9,567,063</u>

(一) 具重大性之關聯企業

公 司 名 稱	所 持 股 權 及 表 決 權 比 例	
	<u>114年12月31日</u>	<u>113年12月31日</u>
元太科技工業公司	16.0%	16.1%

合併公司投資於元太科技工業公司之持股比例雖未達 20%，惟具有重大影響力，因是採權益法計價。

合併公司於 102 年度增加投資元太科技工業公司私募發行之股票 40,000 仟股，投資總額 658,000 仟元，依有關法令規定，於取得 3 年內不得轉讓，截至查核報告日止，元太科技工業公司尚未完成補辦公開發行之程序，其餘權利義務與已發行之普通股相同。

元太科技工業公司具公開市場報價之第 1 等級公允價值（不含未解除轉讓限制私募股權）資訊如下：

	114年12月31日	113年12月31日
	<u>\$ 28,644,898</u>	<u>\$ 39,495,238</u>

以下彙總性財務資訊係以元太科技工業公司 IFRS 會計準則合併財務報告為基礎編製，並已反映採權益法時所作之調整。

	114年12月31日	113年12月31日
流動資產	<u>\$ 33,189,321</u>	<u>\$ 33,903,543</u>
非流動資產	74,055,846	57,248,201
流動負債	(19,907,402)	(22,858,406)
非流動負債	<u>(17,427,288)</u>	<u>(10,551,507)</u>
權益	69,910,477	57,741,831
非控制權益	<u>(1,200,067)</u>	<u>(689,341)</u>
	<u>\$ 68,710,410</u>	<u>\$ 57,052,490</u>

合併公司持股比例	16.0%	16.1%
合併公司享有之權益	\$ 11,011,117	\$ 9,175,865
商譽	253,460	253,460
合併調整	<u>(92,416)</u>	-
投資帳面金額	<u>\$ 11,172,161</u>	<u>\$ 9,429,325</u>

	114年度	113年度
營業收入	<u>\$ 36,115,814</u>	<u>\$ 32,163,133</u>
本年度淨利	\$ 10,506,124	\$ 8,922,463
其他綜合損益	<u>6,249,594</u>	<u>4,165,429</u>
本年度綜合損益總額	<u>\$ 16,755,718</u>	<u>\$ 13,087,892</u>

(二) 個別不重大之關聯企業彙總資訊

	114年度	113年度
合併公司享有之份額		
本年度淨損	(\$ 255)	(\$ 878)
綜合損益總額	<u>(\$ 255)</u>	<u>(\$ 878)</u>

採用權益法之投資及合併公司對其所享有之損益及其他綜合損益份額，除 114 及 113 年度 YJY Packaging Ltd.、JLD Logistics Ltd.、成都捷鏈達物流公司、成都捷鏈達供應鏈管理公司及成都晶世通包裝公司係按未經會計師查核之財務報告計算外，其餘係按經會計師

查核之財務報告計算；惟合併公司管理階層認為上述被投資公司財務報告倘經會計師查核，尚不致產生重大之調整。

十七、不動產、廠房及設備

	自有土地	建築物	機器設備	其他資產	未完工程	合計
成本						
114年1月1日餘額	\$ 14,838,619	\$ 17,906,347	\$ 73,169,004	\$ 15,233,030	\$ 2,039,866	\$ 123,186,866
增添	80,138	148,716	1,390,891	605,574	2,178,174	4,403,493
處分	(124,706)	(67,041)	(651,756)	(150,155)	-	(993,658)
未完工程轉入	-	225,519	1,285,289	272,096	(1,782,904)	-
重分類至投資性不動產	(258,550)	(185,406)	-	-	-	(443,956)
淨兌換差額	-	(236,189)	(662,859)	(95,095)	(21,459)	(1,015,602)
114年12月31日餘額	<u>\$ 14,535,501</u>	<u>\$ 17,791,946</u>	<u>\$ 74,530,569</u>	<u>\$ 15,865,450</u>	<u>\$ 2,413,677</u>	<u>\$ 125,137,143</u>
累計折舊及減損						
114年1月1日餘額	\$ 612	\$ 9,496,494	\$ 52,611,606	\$ 11,807,060	\$ -	\$ 73,915,772
折舊費用	-	623,869	2,847,118	777,455	-	4,248,442
減損損失	-	-	45,952	5,281	-	51,233
處分	-	(65,475)	(631,145)	(140,805)	-	(837,425)
重分類至投資性不動產	-	(62,525)	-	-	-	(62,525)
淨兌換差額	-	(93,367)	(418,957)	(68,965)	-	(581,289)
114年12月31日餘額	<u>\$ 612</u>	<u>\$ 9,898,996</u>	<u>\$ 54,454,574</u>	<u>\$ 12,380,026</u>	<u>\$ -</u>	<u>\$ 76,734,208</u>
114年12月31日淨額	<u>\$ 14,534,889</u>	<u>\$ 7,892,950</u>	<u>\$ 20,075,995</u>	<u>\$ 3,485,424</u>	<u>\$ 2,413,677</u>	<u>\$ 48,402,935</u>
成本						
113年1月1日餘額	\$ 14,174,359	\$ 17,198,029	\$ 70,646,866	\$ 14,516,366	\$ 1,300,352	\$ 117,835,972
增添	664,260	242,363	1,061,009	465,313	2,246,700	4,679,645
處分	-	(67,143)	(941,009)	(167,264)	-	(1,175,416)
未完工程轉入	-	149,816	1,162,662	201,741	(1,514,219)	-
淨兌換差額	-	383,282	1,239,476	216,874	7,033	1,846,665
113年12月31日餘額	<u>\$ 14,838,619</u>	<u>\$ 17,906,347</u>	<u>\$ 73,169,004</u>	<u>\$ 15,233,030</u>	<u>\$ 2,039,866</u>	<u>\$ 123,186,866</u>
累計折舊及減損						
113年1月1日餘額	\$ 612	\$ 8,755,337	\$ 49,859,853	\$ 11,052,646	\$ -	\$ 69,668,448
折舊費用	-	626,406	2,847,939	748,301	-	4,222,646
減損損失迴轉	-	-	(11,508)	(3,299)	-	(14,807)
處分	-	(57,615)	(889,409)	(144,670)	-	(1,091,694)
淨兌換差額	-	172,366	804,731	154,082	-	1,131,179
113年12月31日餘額	<u>\$ 612</u>	<u>\$ 9,496,494</u>	<u>\$ 52,611,606</u>	<u>\$ 11,807,060</u>	<u>\$ -</u>	<u>\$ 73,915,772</u>
113年12月31日淨額	<u>\$ 14,838,007</u>	<u>\$ 8,409,853</u>	<u>\$ 20,557,398</u>	<u>\$ 3,425,970</u>	<u>\$ 2,039,866</u>	<u>\$ 49,271,094</u>

折舊費用係以直線基礎按下列耐用年數計提：

建築物	
廠房主建物	15至55年
其他	3至50年
機器設備	3至20年
其他資產	3至50年

取得不動產、廠房及設備之價款係包含非現金項目，相關調節如下：

	114年度	113年度
取得不動產、廠房及設備	\$ 4,403,493	\$ 4,679,645
預付設備款增加(減少)	268,938	(28,923)
應付設備款(帳列其他應付款)		
減少(增加)	(54,420)	214,648
	<u>\$ 4,618,011</u>	<u>\$ 4,865,370</u>

合併公司取得毗鄰廠區農地作為擴充廠內空間之用，惟因受法令限制無法辦理所有權移轉登記，故與他人簽訂借名登記契約，約定日後無償協助依合併公司之要求配合辦理土地變更等事宜，且業已設定第一順位足額抵押權予合併公司，114年及113年12月31日以他人名義登記之土地金額分別為644,876仟元及738,960仟元（帳列不動產、廠房及設備暨投資性不動產）。

合併公司主要廠房部分生產線老舊，預期用於生產該產品之設備未來經濟效益減少，至其已無可回收金額，故於114年度依帳面金額認列減損損失51,233仟元（帳列什項支出）。

設定作為借款擔保之不動產、廠房及設備金額，請參閱附註三二。

十八、租賃協議

(一) 使用權資產

	114年12月31日	113年12月31日
使用權資產帳面金額		
土地	\$ 1,775,640	\$ 1,789,223
建築物	712,065	404,051
其他	162,916	166,657
	<u>\$ 2,650,621</u>	<u>\$ 2,359,931</u>
	114年度	113年度
使用權資產之增添	<u>\$ 837,190</u>	<u>\$ 401,395</u>
使用權資產之折舊費用		
土地	\$ 78,080	\$ 89,241
建築物	205,056	173,767
其他	95,270	96,080
	<u>\$ 378,406</u>	<u>\$ 359,088</u>

合併公司所承租位於中國大陸南京市之土地，以營業租賃方式轉租予其他公司，相關使用權資產轉列為投資性不動產，請參閱附註十九。上述使用權資產相關金額，未包含符合投資性不動產定義之使用權資產。

除以上所列增添及認列折舊費用外，合併公司之使用權資產於114及113年度並未發生重大轉租及減損情形。

設定作為借款擔保之使用權資產金額，請參閱附註三二。

(二) 租賃負債

	<u>114年12月31日</u>	<u>113年12月31日</u>
租賃負債帳面金額		
流 動	<u>\$ 299,141</u>	<u>\$ 295,700</u>
非 流 動	<u>\$ 678,511</u>	<u>\$ 449,233</u>

租賃負債之折現率區間如下：

	<u>114年12月31日</u>	<u>113年12月31日</u>
土 地	0.88-2.11%	0.88-1.76%
建 築 物	0.88-11.00%	0.88-11.70%
其 他	0.88-4.80%	0.88-6.00%

(三) 其他租賃資訊

	<u>114年度</u>	<u>113年度</u>
短期租賃費用及低價值資產		
租賃費用	<u>\$ 502,932</u>	<u>\$ 463,435</u>
租賃之現金流出總額	<u>\$ 1,077,299</u>	<u>\$ 985,422</u>

十九、投資性不動產

	<u>金 額</u>
<u>成 本</u>	
114年1月1日餘額	\$ 4,455,993
增 添	21,291
自不動產、廠房及設備轉入	443,956
自使用權資產轉入	84,218
處 分	(501,808)
淨兌換差額	<u>4,135</u>
114年12月31日餘額	<u>\$ 4,507,785</u>
<u>累計折舊及減損</u>	
114年1月1日餘額	\$ 352,805
折舊費用	12,162
自不動產、廠房及設備轉入	62,525
自使用權資產轉入	26,318
淨兌換差額	<u>1,764</u>
114年12月31日餘額	<u>\$ 455,574</u>
114年12月31日淨額	<u>\$ 4,052,211</u>

	<u>金</u>	<u>額</u>
<u>成 本</u>		
113年1月1日餘額	\$ 4,434,226	
增 添	<u>21,767</u>	
113年12月31日餘額	<u>\$ 4,455,993</u>	
<u>累計折舊及減損</u>		
113年1月1日餘額	\$ 344,140	
折舊費用	<u>8,665</u>	
113年12月31日餘額	<u>\$ 352,805</u>	
113年12月31日淨額	<u>\$ 4,103,188</u>	

取得投資性不動產之價款係包含非現金項目，相關調節如下：

	<u>114年度</u>	<u>113年度</u>
取得投資性不動產	\$ 21,291	\$ 21,767
預付設備款減少	<u>(20,976)</u>	<u>(12,133)</u>
	<u>\$ 315</u>	<u>\$ 9,634</u>

合併公司之投資性不動產於114年及113年12月31日之公允價值分別為10,817,103仟元及10,218,724仟元，該公允價值部分未經獨立評價人員評價，僅由合併公司管理階層參考類似不動產交易市場之價格證據進行評價。114及113年度因投資性不動產產生之租金收入分別為95,142仟元及86,363仟元。

合併公司之折舊性投資性不動產係以直線基礎按20至55年之耐用年限計提折舊。

合併公司之所有投資性不動產皆係自有權益。

二十、借 款

(一) 短期借款

	<u>114年12月31日</u>	<u>113年12月31日</u>
銀行信用借款	\$ 13,162,520	\$ 10,432,691
銀行擔保借款	<u>-</u>	<u>534,202</u>
	<u>\$ 13,162,520</u>	<u>\$ 10,966,893</u>

短期銀行借款包括銀行信用及擔保借款。銀行信用借款 114 年及 113 年 12 月 31 日之年利率分別為 1.78-6.10% 及 1.83-5.88%；銀行擔保借款 113 年 12 月 31 日之年利率為 2.15-5.38%。

(二) 應付短期票券

	114年12月31日	113年12月31日
應付商業本票	\$ 12,846,000	\$ 13,143,000
減：應付短期票券折價	(<u>13,783</u>)	(<u>22,002</u>)
	<u>\$ 12,832,217</u>	<u>\$ 13,120,998</u>

應付商業本票每筆期間均不超過 1 年，114 年及 113 年 12 月 31 日之年貼現率分別為 1.82-2.14% 及 1.89-2.17%。

(三) 長期借款

	114年12月31日	113年12月31日
銀行聯貸借款	\$ 24,240,867	\$ 24,614,886
銀行信用借款	6,085,254	5,140,124
銀行擔保借款	284,584	211,680
減：列為一年內到期部分	(<u>270,000</u>)	-
	<u>\$ 30,340,705</u>	<u>\$ 29,966,690</u>

長期銀行借款包括銀行聯貸、信用及擔保借款。銀行聯貸借款，至 119 年 12 月償清，按月付息，114 年及 113 年 12 月 31 日之年利率分別為 2.09-2.17% 及 2.10-2.27%；銀行信用及擔保借款，至 123 年 8 月前償清，114 年及 113 年 12 月 31 日之年利率分別為 1.18-5.29% 及 0.30-2.70%。

二一、應付公司債

	114年12月31日	113年12月31日
國內無擔保可轉換公司債	<u>\$959,431</u>	<u>\$937,491</u>

子公司 Arizon RFID Technology (Cayman) Co., Ltd. 於 113 年 8 月 7 日董事會決議通過發行國內第一次無擔保可轉換公司債，並於 113 年 10 月 15 日發行，發行期間 3 年，發行總面額 1,000,000 仟元，票面利率 0%，發行總金額共計 1,114,566 仟元。

每單位債券持有人有權以每股 294.9 元轉換為子公司 Arizon RFID Technology (Cayman) Co., Ltd. 之普通股，如有除權或除息者，應依

轉換價格調整公式調整之，債券持有人自本轉換公司債發行滿三個月之翌日（114年1月16日）至到期日（116年10月15日）止，得隨時向子公司請求將所持有之債券轉換為子公司之普通股。

於114年1月16日至116年9月5日止，若公司債屆時未轉換且子公司 Arizon RFID Technology (Cayman) Co., Ltd. 普通股收盤價連續三十個營業日超過當時轉換價格達百分之三十（含）以上時，子公司得於其後三十個營業日內，以掛號寄發一份三十日期滿之「債券收回通知書」，前述期間自子公司發信之日起算，並以該期間屆滿日為債券收回基準日，子公司即於債券收回基準日後五個營業日，按債券面額以現金收回該公司債。

此可轉換公司債包括負債及權益組成部分，權益組成部分於權益項下以資本公積－認股權表達。負債組成部分原始認列之有效利率為2.32%。

發行價款（減除交易成本 7,307 仟元）	\$ 1,107,259
權益組成部分（減除分攤至權益之交易成本 1,161 仟元）	(<u>176,205</u>)
發行日淨負債組成部分（應付公司債 932,954 仟元及透過損益按公允價值衡量之金融資產－非流動 1,900 仟元）	<u>\$ 931,054</u>
114年1月1日淨負債組成部分（應付公司債 937,491 仟元及透過損益按公允價值衡量之金融資產－非流動 1,300 仟元）	\$ 936,191
以有效利率 2.32% 計算之利息	21,940
透過損益按公允價值衡量之金融資產損失	<u>1,300</u>
114年12月31日淨負債組成部分（應付公司債 959,431 仟元）	<u>\$ 959,431</u>

二二、退職後福利計畫

(一) 確定提撥計畫

合併公司中適用我國「勞工退休金條例」之退休金制度者，係屬政府管理之確定提撥退休計畫，依員工每月薪資 6% 提撥退休金至勞工保險局之個人專戶。

合併公司於中國大陸及越南之子公司員工，係屬當地政府營運之退休福利計畫成員。該等子公司須提撥薪資成本之特定比例至退

休福利計畫，以提供該計畫資金。合併公司對於此政府營運之退休福利計畫之義務僅為提撥特定金額。

(二) 確定福利計畫

合併公司中適用我國「勞動基準法」辦理之退休金制度者，係屬政府管理之確定福利退休計畫。員工退休金之支付，係根據服務年資及核准退休日前 6 個月平均工資計算。該等公司按員工每月薪資總額一定比例提撥員工退休金，交由勞工退休準備金監督委員會以該委員會名義存入台灣銀行之專戶。該專戶係委託勞動部勞動基金運用局管理，合併公司並無影響投資管理策略之權利。

列入合併資產負債表之確定福利計畫金額列示如下：

	114年12月31日	113年12月31日
確定福利義務現值	\$ 2,094,960	\$ 2,389,991
計畫資產公允價值	(3,270,826)	(3,470,849)
確定福利資產淨額	(1,175,866)	(1,080,858)
淨確定福利資產	<u>1,177,502</u>	<u>1,091,963</u>
淨確定福利負債	<u>\$ 1,636</u>	<u>\$ 11,105</u>

淨確定福利負債（資產）變動如下：

	確定福利 義務現值	計畫資產 公允價值	淨確定福利 負債（資產）
114年1月1日	<u>\$ 2,389,991</u>	<u>(\$ 3,470,849)</u>	<u>(\$ 1,080,858)</u>
服務成本			
當年度服務成本	27,309	-	27,309
利息費用（收入）	<u>33,736</u>	<u>(50,564)</u>	<u>(16,828)</u>
認列於損益	<u>61,045</u>	<u>(50,564)</u>	<u>10,481</u>
再衡量數			
計畫資產報酬	-	(16,973)	(16,973)
精算損失			
— 經驗調整	<u>5,759</u>	<u>-</u>	<u>5,759</u>
認列於其他綜合損益	<u>5,759</u>	<u>(16,973)</u>	<u>(11,214)</u>
雇主提撥	-	(94,275)	(94,275)
福利支付	<u>(361,835)</u>	<u>361,835</u>	<u>-</u>
114年12月31日	<u>\$ 2,094,960</u>	<u>(\$ 3,270,826)</u>	<u>(\$ 1,175,866)</u>

(接次頁)

(承前頁)

	確定福利 義務現值	計畫資產 公允價值	淨確定福利 負債(資產)
113年1月1日	<u>\$ 2,510,302</u>	<u>(\$ 3,540,957)</u>	<u>(\$ 1,030,655)</u>
服務成本			
當年度服務成本	27,925	-	27,925
利息費用(收入)	<u>35,637</u>	<u>(51,881)</u>	<u>(16,244)</u>
認列於損益	<u>63,562</u>	<u>(51,881)</u>	<u>11,681</u>
再衡量數			
計畫資產報酬	-	(66,255)	(66,255)
精算損失			
—人口統計假設調整	2,782	-	2,782
—經驗調整	<u>123,711</u>	<u>-</u>	<u>123,711</u>
認列於其他綜合損益	<u>126,493</u>	<u>(66,255)</u>	<u>60,238</u>
雇主提撥	-	(115,908)	(115,908)
福利支付	(304,152)	304,152	-
清償	<u>(6,214)</u>	<u>-</u>	<u>(6,214)</u>
113年12月31日	<u>\$ 2,389,991</u>	<u>(\$ 3,470,849)</u>	<u>(\$ 1,080,858)</u>

確定福利計畫認列於損益之金額依功能別彙總如下：

	114年度	113年度
營業成本	\$ 18,705	\$ 13,846
營業費用	<u>(8,224)</u>	<u>(2,165)</u>
	<u>\$ 10,481</u>	<u>\$ 11,681</u>

合併公司因「勞動基準法」之退休金制度暴露於下列風險：

1. 投資風險：勞動部勞動基金運用局透過自行運用及委託經營方式，將勞工退休基金分別投資於國內(外)權益證券與債務證券及銀行存款等標的，惟合併公司之計畫資產之收益不低於當地銀行2年期定期存款利率。合併公司退休準備金監督委員會將退休準備金投資於國內權益證券，該權益證券之投資收益將影響計畫資產之公允價值以及其財務提撥狀況。
2. 利率風險：政府公債之利率下降將使確定福利義務現值增加，惟計畫資產之投資報酬對淨確定福利負債之影響具有部分抵銷之效果。

3. 薪資風險：確定福利義務現值之計算係參考計畫成員之未來薪資。因此計畫成員薪資之增加將使確定福利義務現值增加。

合併公司之確定福利義務現值係由合格精算師進行精算，衡量日之重大假設如下：

	<u>114年12月31日</u>	<u>113年12月31日</u>
折現率	1.50%	1.50%
薪資預期增加率	1.00-1.50%	1.00-1.50%

若重大精算假設分別發生合理可能之變動，在所有其他假設維持不變之情況下，將使確定福利義務現值增加（減少）之金額如下：

	<u>114年12月31日</u>	<u>113年12月31日</u>
折現率		
增加 0.125%	(<u>\$ 11,079</u>)	(<u>\$ 13,182</u>)
減少 0.125%	<u>\$ 11,237</u>	<u>\$ 13,378</u>
薪資預期增加率		
增加 0.125%	<u>\$ 11,232</u>	<u>\$ 13,369</u>
減少 0.125%	(<u>\$ 11,119</u>)	(<u>\$ 13,233</u>)

由於精算假設可能彼此相關，僅單一假設變動之可能性不大，故上述敏感度分析可能無法反映確定福利義務現值實際變動情形。

	<u>114年12月31日</u>	<u>113年12月31日</u>
預期1年內提撥金額	<u>\$ 76,984</u>	<u>\$ 81,894</u>
確定福利義務平均到期期間	3.8-6.9年	4.1-6.8年

二三、權益

(一) 普通股股本

	<u>114年12月31日</u>	<u>113年12月31日</u>
額定仟股數	<u>2,200,000</u>	<u>2,200,000</u>
額定股本	<u>\$ 22,000,000</u>	<u>\$ 22,000,000</u>
已發行且已收足股款之仟股數	<u>1,660,372</u>	<u>1,660,372</u>
已發行股本	<u>\$ 16,603,715</u>	<u>\$ 16,603,715</u>

已發行之普通股每股面額為 10 元，每股享有一表決權及收取股利之權利。

(二) 資本公積

資本公積中屬(1)超過票面金額發行股票之溢額(包括因合併而發行股票之溢價、庫藏股票交易及實際取得或處分子公司股權價格與帳面價值差額等)得用以彌補虧損,亦得於公司無虧損時,用以發放現金股利或撥充股本,惟撥充股本時每年以實收股本之一定比率為限;(2)未實際取得或處分股權時,因子公司權益變動認列之權益變動數僅得用以彌補虧損;(3)採用權益法認列之關聯企業股權淨值之變動數,若屬上述(1)或(2)資本公積類型,則依相關規定用途使用。

(三) 保留盈餘及股利政策

本公司章程之盈餘分派政策規定,每年結算如有盈餘,除依法提繳所得稅外,應先彌補以往年度虧損,次就其餘額 10%為法定盈餘公積並按法令規定提列或迴轉特別盈餘公積,並於必要時得酌提特別盈餘公積金或酌予保留盈餘外,其餘為普通股股息及紅利,按股份總額比例分派之。

另依據本公司章程規定,股利政策係依據本公司未來之資本預算規劃來衡量未來年度之資金需求,先以保留盈餘融通所需之資金,剩餘之盈餘於視營運需要保留適當額度後,分派至少 20%之現金股利,其餘為股票股利。但遇公司有資本支出需求時,前述剩餘之盈餘得全部以股票股利之方式分派。本公司亦授權董事會得以特別決議,將應分派股息及紅利,以發放現金方式為之,並報告股東會。

法定盈餘公積應提撥至其餘額達公司實收股本總額時為止。法定盈餘公積得用以彌補虧損。公司無虧損時,法定盈餘公積超過實收股本總額 25%之部分除得撥充股本外,尚得以現金分配。

本公司依金管證發字第 1090150022 號函及「採用國際財務報導準則(IFRS會計準則)後,提列特別盈餘公積之適用疑義問答」等規定提列及迴轉特別盈餘公積。嗣後其他股東權益減項餘額有迴轉時,得就迴轉部分分派盈餘。

本公司 113 及 112 年度盈餘分配案如下：

	113年度	112年度
法定盈餘公積	<u>\$ 181,304</u>	<u>\$ 215,331</u>
現金股利	<u>\$ 1,328,297</u>	<u>\$ 1,494,334</u>
每股現金股利（元）	<u>\$ 0.8</u>	<u>\$ 0.9</u>

上述現金股利已分別於 114 年及 113 年 3 月 14 日董事會決議分配，113 及 112 年度其餘盈餘分配項目亦分別於 114 年及 113 年 6 月 20 日股東常會決議。

本公司於 115 年 3 月 13 日董事會擬議 114 年度盈餘分配案如下：

	114年度
法定盈餘公積	<u>\$ 218,969</u>
現金股利	<u>\$ 1,660,372</u>
每股現金股利（元）	<u>\$ 1</u>

上述現金股利已由董事會決議分配，其餘盈餘分配項目尚待預計於 115 年 6 月 12 日召開之股東常會決議。

(四) 特別盈餘公積

	114年度	113年度
年初餘額	<u>\$ 3,992,537</u>	<u>\$ 3,992,537</u>
迴轉特別盈餘公積		
處分不動產、廠房及設備	<u>(1,008)</u>	<u>-</u>
年底餘額	<u>\$ 3,991,529</u>	<u>\$ 3,992,537</u>

(五) 其他權益項目

114年度	國外營運機構 財務報表換算之 兌換差額	透過其他綜合 損益按公允價值 衡量之金融資產 未實現評價損益	避險工具損益	合 計
年初餘額	\$ 1,170,374	\$ 20,849,638	\$ -	\$ 22,020,012
國外營運機構財務報表換算之兌換 差額	(1,187,842)	-	-	(1,187,842)
透過其他綜合損益按公允價值衡量 之金融資產未實現評價損益	-	8,582,366	-	8,582,366
避險工具損益	-	-	5,800	5,800
採用權益法之關聯企業其他綜合損 益份額	(152,694)	1,118,074	-	965,380
採用權益法認列關聯企業之變動數	-	(8,151)	-	(8,151)
對子公司所有權權益變動	(982)	(15,829)	-	(16,811)
處分權益工具累計損益移轉至保留 盈餘	-	(230,328)	-	(230,328)
年底餘額	<u>(\$ 171,144)</u>	<u>\$ 30,295,770</u>	<u>\$ 5,800</u>	<u>\$ 30,130,426</u>

(接次頁)

(承前頁)

113年度	國外營運機構 財務報表換算之 兌換差額	透過其他綜合 損益按公允價值 衡量之金融資產 未實現評價損益	避險工具損益	合計
年初餘額	(\$ 659,626)	\$ 15,578,302	(\$ 3,535)	\$ 14,915,141
國外營運機構財務報表換算之兌換 差額	1,707,271	-	-	1,707,271
透過其他綜合損益按公允價值衡量 之金融資產未實現評價損益	-	4,988,202	-	4,988,202
避險工具損益	-	-	3,535	3,535
採用權益法之關聯企業其他綜合損 益份額	120,237	530,270	-	650,507
採用權益法認列關聯企業之變動數	-	(7,541)	-	(7,541)
取得或處分子公司部分權益	(52)	-	-	(52)
對子公司所有權權益變動	2,544	-	-	2,544
處分權益工具累計損益移轉至保留 盈餘	-	(239,595)	-	(239,595)
年底餘額	<u>\$ 1,170,374</u>	<u>\$ 20,849,638</u>	<u>\$ -</u>	<u>\$ 22,020,012</u>

(六) 非控制權益

	114年度	113年度
年初餘額	\$ 16,597,171	\$ 15,598,625
本年度淨利	191,148	626,684
本年度其他綜合損益		
國外營運機構財務報表換 算之兌換差額	(205,499)	337,662
透過其他綜合損益按公允 價值衡量之金融資產 未實現評價損益	499,291	281,088
避險工具損益	4,245	2,499
確定福利計畫再衡量數	18,214	16,890
採用權益法之關聯企業其 他綜合損益份額	46,298	30,534
現金股利	(586,813)	(375,480)
採用權益法認列關聯企業之變 動數	2,609	(574)
非控制權益變動	176,809	3,356
對子公司所有權權益變動	182,245	88,567
取得或處分子公司部分權益	(59,462)	(12,680)
年底餘額	<u>\$ 16,866,256</u>	<u>\$ 16,597,171</u>

二四、收入

	114年度	113年度
客戶合約收入—商品銷貨	\$ 62,298,523	\$ 65,889,175
客戶合約收入—其他	<u>11,344,249</u>	<u>12,523,964</u>
	<u>\$ 73,642,772</u>	<u>\$ 78,413,139</u>

合約餘額

	114年12月31日	113年12月31日	113年1月1日
應收票據	<u>\$ 2,422,504</u>	<u>\$ 2,690,847</u>	<u>\$ 2,279,143</u>
應收帳款	<u>\$ 12,342,283</u>	<u>\$ 13,085,903</u>	<u>\$ 11,655,418</u>
應收關係人款項	<u>\$ 76,438</u>	<u>\$ 72,134</u>	<u>\$ 113,464</u>
合約負債	<u>\$ 339,725</u>	<u>\$ 474,492</u>	<u>\$ 391,775</u>

二五、本年度淨利

(一) 財務成本

	114年度	113年度
銀行借款及公司債利息	\$ 1,234,757	\$ 1,104,423
租賃負債之利息	17,331	16,950
減：利息資本化金額	(<u>18,876</u>)	(<u>5,751</u>)
	<u>\$ 1,233,212</u>	<u>\$ 1,115,622</u>

利息資本化相關資訊如下：

	114年度	113年度
利息資本化利率	1.52-2.12%	1.27-2.03%

(二) 折舊及攤銷

	114年度	113年度
不動產、廠房及設備	\$ 4,248,442	\$ 4,222,646
投資性不動產	12,162	8,665
使用權資產	378,406	359,088
其他非流動資產	<u>77,623</u>	<u>77,134</u>
	<u>\$ 4,716,633</u>	<u>\$ 4,667,533</u>

折舊費用依功能別彙總

營業成本	\$ 4,106,106	\$ 4,105,455
營業費用	<u>532,904</u>	<u>484,944</u>
	<u>\$ 4,639,010</u>	<u>\$ 4,590,399</u>

攤銷費用依功能別彙總

營業成本	\$ 45,766	\$ 42,025
營業費用	<u>31,857</u>	<u>35,109</u>
	<u>\$ 77,623</u>	<u>\$ 77,134</u>

(三) 員工福利費用

	114年度	113年度
退職後福利		
確定提撥計畫	\$ 229,065	\$ 223,842
確定福利計畫	<u>10,481</u>	<u>11,681</u>
	239,546	235,523
股份基礎給付	127,679	3,848
其他員工福利	<u>9,353,524</u>	<u>9,571,856</u>
員工福利費用合計	<u>\$ 9,720,749</u>	<u>\$ 9,811,227</u>
依功能別彙總		
營業成本	\$ 5,838,444	\$ 5,926,804
營業費用	<u>3,882,305</u>	<u>3,884,423</u>
	<u>\$ 9,720,749</u>	<u>\$ 9,811,227</u>

(四) 員工酬勞及董事酬勞

本公司係以當年度扣除分派員工酬勞及董事酬勞前之稅前利益分別以不低於 0.1% 及不高於 2% 提撥員工酬勞及董事酬勞。

依據證券交易法第 14 條第 6 項規定，本公司於 114 年 6 月 20 日股東常會決議通過修正章程案，訂明以當年度提撥之員工酬勞數額不低於 10% 為基層員工分配酬勞。

114 及 113 年度員工酬勞及董事酬勞分別於 115 年 3 月 13 日及 114 年 3 月 14 日經董事會決議如下：

估列比例

	114年度	113年度
員工酬勞	0.11%	0.11%
董事酬勞	0.89%	1.18%

金 額

	114年度		113年度	
	現	金	現	金
員工酬勞	\$	2,135	\$	1,796
董事酬勞		18,000		20,000

年度合併財務報告通過日後若金額仍有變動，則依會計估計變動處理，於次一年度調整入帳。

114年及113年3月14日董事會決議配發113及112年度員工酬勞及董事酬勞之金額與113及112年度合併財務報告之認列金額並無差異。

有關本公司董事會決議之員工酬勞及董事酬勞資訊，請至台灣證券交易所「公開資訊觀測站」查詢。

二六、所得稅

(一) 認列於損益之所得稅費用主要組成項目

	114年度	113年度
當年度所得稅		
本年度產生者	\$ 645,946	\$ 632,037
未分配盈餘加徵	16,296	22,779
以前年度之調整	(14,767)	(25,834)
土地增值稅	26,830	22
房地合一稅	<u>137,237</u>	<u>-</u>
	<u>811,542</u>	<u>629,004</u>
遞延所得稅		
本年度產生者	(291,109)	(155,372)
以前年度之調整	<u>-</u>	<u>3,809</u>
	<u>(291,109)</u>	<u>(151,563)</u>
認列於損益之所得稅費用	<u>\$ 520,433</u>	<u>\$ 477,441</u>

會計所得與所得稅費用之調節如下：

	114年度	113年度
稅前淨利	<u>\$ 2,685,420</u>	<u>\$ 2,735,315</u>
稅前淨利按法定稅率計算之所得		
稅費用(20%)	\$ 537,084	\$ 547,063
稅上不可減除之費損	13,405	15,874
免稅所得	(1,156,325)	(817,875)
土地增值稅	26,830	22
房地合一稅	137,237	-
支柱二補充稅	-	1,957
基本稅額應納差額	341	5,729
未認列之虧損扣抵及暫時性差異	1,023,142	637,371
未分配盈餘加徵	16,296	22,779
境外扣繳稅款	63,130	77,090
合併個體適用不同稅率之影響	(125,940)	9,456
以前年度之調整	<u>(14,767)</u>	<u>(22,025)</u>
認列於損益之所得稅費用	<u>\$ 520,433</u>	<u>\$ 477,441</u>

永豐餘全球公司註冊於荷蘭，該地區之支柱二所得稅法案已生效。依該法案，永豐餘全球公司須就其各集團個體課稅低於有效稅率15%之利潤，於荷蘭支付補充稅。受該所得稅影響之主要轄區為香港。114年度對合併公司當期所得稅無重大影響。

(二) 認列於其他綜合損益之所得稅

	114年度	113年度
<u>遞延所得稅</u>		
本年度產生者		
— 確定福利計畫之再衡量數	\$ 2,243	(\$ 12,048)
— 採用權益法之關聯企業之 其他綜合損益份額	<u>14</u>	<u>54</u>
	<u>\$ 2,257</u>	<u>(\$ 11,994)</u>

(三) 遞延所得稅資產與負債

遞延所得稅資產及負債之變動如下：

114 年度

	年初餘額	認列於損益	認列於其他 綜合損益	兌換差額	年底餘額
<u>遞延所得稅資產</u>					
確定福利退休計畫	\$ 8,477	(\$ 28)	(\$ 1,179)	\$ -	\$ 7,270
虧損扣抵	478,812	282,893	-	-	761,705
備抵損失	3,415	1,127	-	(5)	4,537
應付休假給付	35,631	(890)	-	(38)	34,703
存貨跌價及呆滯損失	39,151	6,716	-	(246)	45,621
遞延收入	5,703	(1,251)	-	(60)	4,392
其他	<u>122,701</u>	<u>4,401</u>	<u>-</u>	<u>(2,499)</u>	<u>124,603</u>
	<u>\$ 693,890</u>	<u>\$ 292,968</u>	<u>(\$ 1,179)</u>	<u>(\$ 2,848)</u>	<u>\$ 982,831</u>
<u>遞延所得稅負債</u>					
土地增值稅準備	\$ 3,313,013	\$ -	\$ -	\$ -	\$ 3,313,013
其他	<u>376,249</u>	<u>1,859</u>	<u>1,064</u>	<u>(1,696)</u>	<u>377,476</u>
	<u>\$ 3,689,262</u>	<u>\$ 1,859</u>	<u>\$ 1,064</u>	<u>(\$ 1,696)</u>	<u>\$ 3,690,489</u>

113 年度

	年初餘額	認列於損益	認列於其他 綜合損益	兌換差額	年底餘額
<u>遞延所得稅資產</u>					
確定福利退休計畫	\$ 7,950	(\$ 61)	\$ 588	\$ -	\$ 8,477
虧損扣抵	258,631	220,181	-	-	478,812
備抵損失	6,766	(3,513)	-	162	3,415
應付休假給付	35,658	(118)	-	91	35,631
存貨跌價及呆滯損失	31,841	6,816	-	494	39,151
遞延收入	17,331	(11,782)	-	154	5,703
其他	<u>135,257</u>	<u>(17,057)</u>	<u>-</u>	<u>4,501</u>	<u>122,701</u>
	<u>\$ 493,434</u>	<u>\$ 194,466</u>	<u>\$ 588</u>	<u>\$ 5,402</u>	<u>\$ 693,890</u>

(接次頁)

(承前頁)

	年 初 餘 額	認 列 於 損 益	認 列 於 其 他 綜 合 損 益	兌 換 差 額	年 底 餘 額
遞 延 所 得 稅 負 債					
土地增值稅準備	\$ 3,313,013	\$ -	\$ -	\$ -	\$ 3,313,013
其 他	<u>343,127</u>	<u>42,903</u>	<u>(11,460)</u>	<u>1,679</u>	<u>376,249</u>
	<u>\$ 3,656,140</u>	<u>\$ 42,903</u>	<u>(\$ 11,460)</u>	<u>\$ 1,679</u>	<u>\$ 3,689,262</u>

(四) 未於合併資產負債表認列為遞延所得稅資產之項目

	114年12月31日	113年12月31日
虧損扣抵		
114 年度到期	\$ -	\$ 558,926
115 年度到期	1,102,129	1,130,271
116 年度到期	2,794,585	2,850,153
118 年度到期	183,753	187,419
119 年度到期	412,944	420,569
120 年度到期	284,829	288,983
121 年度到期	43,491	43,491
122 年度到期	69,657	69,657
123 年度到期	140,103	140,103
無限期 (註)	<u>14,664</u>	<u>15,332</u>
	<u>\$ 5,046,155</u>	<u>\$ 5,704,904</u>

註：係香港地區之子公司產生。

(五) 未使用之虧損扣抵相關資訊

114 年 12 月 31 日虧損扣抵相關資訊如下：

尚未扣抵餘額	最後扣抵年度
\$ 1,102,129	115
2,794,585	116
285,199	118
732,351	119
284,829	120
202,085	121
783,367	122
1,177,918	123
1,477,554	124
<u>14,664</u>	無限期 (註)
<u>\$ 8,854,681</u>	

註：係香港地區之子公司產生。

(六) 所得稅核定情形

本公司及子公司之所得稅申報案件，核定狀況如下：

公 司 名 稱	最 後 核 定 年 度
本 公 司	112
永豐餘工業用紙公司	111
永豐餘消費品實業公司	111
永豐商店公司	112
永豐餘建設開發公司	112
永源紙器公司	112
合眾紙業公司	112
新華丰再生能源公司	112
中華紙漿公司	112
品冠紙業公司	112
元信達資訊公司	112
永昇圃農業生物科技公司	112
永豐餘營運管理顧問公司	112
新川創新公司	112
申豐特用應材公司	112
永豐能源科技公司	112
永豐餘典範投資公司	112
上騰生技顧問公司	112
三越企業公司	112
生活磚資訊服務公司	112
華豐投資公司	112
中華彩色印刷公司	112
永餘智能公司	112
豐川綠能科技公司	112

二七、每股盈餘

	114年度	113年度
基本每股盈餘（元）	<u>\$ 1.19</u>	<u>\$ 0.98</u>
稀釋每股盈餘（元）	<u>\$ 1.19</u>	<u>\$ 0.98</u>

用以計算每股盈餘之盈餘及普通股加權平均股數如下：

本年度淨利

	114年度	113年度
歸屬於本公司業主之淨利	<u>\$ 1,973,839</u>	<u>\$ 1,631,190</u>
用以計算稀釋每股盈餘之淨利	<u>\$ 1,973,839</u>	<u>\$ 1,631,190</u>

股 數

	114年度	113年度
用以計算基本每股盈餘之普通股加權平均仟股數	1,660,372	1,660,372
具稀釋作用潛在普通股之影響：		
員工酬勞	94	73
用以計算稀釋每股盈餘之普通股加權平均仟股數	<u>1,660,466</u>	<u>1,660,445</u>

若合併公司得選擇以股票或現金發放員工酬勞，則計算稀釋每股盈餘時，假設員工酬勞將採發放股票方式，並於該潛在普通股具有稀釋作用時計入加權平均流通在外股數，以計算稀釋每股盈餘。於次年度股東會決議員工酬勞發放股數前計算稀釋每股盈餘時，亦繼續考量該等潛在普通股之稀釋作用。

二八、股份基礎給付協議

(一) 子公司員工認股計劃－YFY Jupiter (Cayman Islands) Co., Ltd. (原YFY Jupiter (BVI) Inc.)

子公司於110年9月經董事會決議發行員工認股權544,000單位，每一單位可認購普通股1股，給與對象為符合特定條件之員工（含控制公司及從屬公司），每股認購價格為1.5美元，認股權之存續期間為3年，憑證持有人於發行之日起，可按下列時程行使認股權，認股權發行後，遇有子公司普通股份發行變動時，認股權行使價格依約定公式予以調整。

時 程	可行使認股比例 (%) (累計)
發行日	50
屆滿1年	100

110年9月發行之酬勞性員工認股權之相關資訊揭露如下：

員 工 認 股 權	單 位 (股)	行 使 價 格 (美 元)
110年9月給與	<u>544,000</u>	<u>\$ 1.5</u>
110年9月給與之認股權利加 權平均公平價值 (美元)	<u>\$ 2.04</u>	

認股權憑證 113 年初流通在外 28,000 股，於 113 年底已失效 28,000 股。

子公司採用 Black-Scholes-Merton 選擇權評價模式，評價模式所採用之參數如下：

給與日股價（美元）	\$ 3.54 元
行使價格（美元）	1.5 元
預期股價波動率（%）	35.21~35.62
預期存續期間（年）	3
無風險利率（%）	0.17~0.21

(二) 子公司員工認股計劃－Arizon RFID Technology (Cayman) Co., Ltd.

111 年度

子公司於 111 年 7 月 12 日經董事會決議發行員工認股權 595 單位，每一單位可認購普通股 1 仟股，給與對象為符合特定條件之子公司員工，每股認購價格為 57.4 元，認股權之存續期間為 3 年，認股權人自被授予員工認股權憑證屆滿二年後得行使認股權。認股權發行後，遇有子公司普通股股份發生變動時，認股權行使價格依規定公式予以調整。子公司於 113 年 8 月依員工認股權憑證發行及認股辦法規定之公式調整行使價格，每股行使價格由 57.4 元調整為 52.42 元。

111 年 8 月發行之酬勞性員工認股權之相關資訊揭露如下：

員 工 認 股 權	單 位 (仟 股)	行 使 價 格 (元)
111 年 8 月給與	<u>595</u>	<u>\$ 57.4</u>
111 年 8 月給與之認股權加權 平均公允價值（元）	<u>\$ 21.2</u>	

認股權憑證 113 年初流通在外 595 仟股，於 113 年底已行使 570 仟股，失效 25 仟股。

子公司採用 Black-Scholes-Merton 選擇權評價模式，評價模式所採用之參數如下：

給與日股價	\$ 65.64 元
行使價格	57.40 元
預期股價波動率(%)	42.47
預期存續期間(年)	2.5
無風險利率(%)	0.92

114 年度

子公司於 114 年 4 月 14 日經董事會決議發行員工認股權 690 單位，每一單位可認購普通股 1 仟股，給與對象為符合特定條件之子公司員工，每股認購價格為 145 元。認股權存續期間為 6 年，認股權人自被授予員工認股權憑證屆滿二年後得行使認股權。認股權發行後，遇有子公司普通股股份變動時，認股權行使價格依規定公式予以調整。

114 年 9 月發行之酬勞性員工認股權之相關資訊揭露如下：

員 工 認 股 權	單 位 (仟 股)	行 使 價 格 (元)
114 年 9 月給與	<u>690</u>	<u>\$ 145</u>
114 年 9 月給與之認股權加權 平均公允價值(元)	<u>\$ 62.59</u>	

員 工 認 股 權	114 年度	
	單 位 (仟 股)	行 使 價 格 (元)
期初流通在外	-	
本期給與	690	
本期行使	<u>-</u>	
期末流通在外	<u>690</u>	
期末可行使	<u>-</u>	<u>\$ 145</u>

子公司採用 Black-Scholes-Merton 選擇權評價模式，評價模式所採用之參數如下：

給與日股價	\$ 145 元
行使價格	145 元
預期股價波動率(%)	51.87
預期存續期間(年)	4~5
無風險利率(%)	1.25~1.28

114 及 113 年度認列之酬勞成本分別為 4,432 仟元及 3,848 仟元。

(三) 子公司員工認股計劃－中華紙漿公司

子公司於 113 年 11 月 13 日經董事會決議辦理轉讓庫藏股予員工認購 15,944 仟股。故於 114 年 1 月 7 日（確認員工認購股數之日）給與子公司符合特定條件之員工認購庫藏股之權利，共計認購 15,944 仟股，每股認購價格為 8.58 元。

與員工認購庫藏股權利之相關資訊揭露如下：

員工認購庫藏股權利	114年度	
	單位（仟股）	行使價格（元）
年初流通在外	-	
本年度給與	15,944	
本年度行使	(15,944)	
年底流通在外	-	
年底可行使	-	\$ 8.58
本期給予之認購庫藏股權利 加權平均公允價值（元）	\$ 7.73	

子公司採用 Black-Scholes-Merton 評價模式，評價模式所採用之參數如下：

給與日股價	\$16.30 元
行使價格	8.58 元
預期股價波動率（%）	29.61
預期存續期間（日）	46
無風險利率（%）	1.26

114 年度認列之酬勞成本為 123,247 仟元。

二九、資本風險管理

合併公司進行資本管理以確保集團內各企業之繼續經營。因此合併公司之資本管理係考量未來營運規劃、獲利能力、資本支出、營運資金及償還債務等資金需求，評估各類資本之成本及相關風險，藉由支付股利、發行新股、發行新債等方式平衡整體資本及財務結構。

三十、金融工具

(一) 公允價值資訊－非按公允價值衡量之金融工具

合併公司管理階層認為非按公允價值衡量之金融資產及金融負債之帳面金額趨近其公允價值或其公允價值無法可靠衡量。

(二) 公允價值資訊－以重複性基礎按公允價值衡量之金融工具

1. 公允價值層級

114 年 12 月 31 日

	第 1 等級	第 2 等級	第 3 等級	合 計
<u>透過損益按公允價值衡量之</u>				
<u>金融資產</u>				
衍生工具	\$ -	\$ 1,678	\$ -	\$ 1,678
基金受益憑證	978,912	-	-	978,912
可轉換公司債	-	-	132,889	132,889
	<u>\$ 978,912</u>	<u>\$ 1,678</u>	<u>\$ 132,889</u>	<u>\$ 1,113,479</u>
<u>避險之衍生金融資產</u>				
衍生工具	<u>\$ -</u>	<u>\$ 10,045</u>	<u>\$ -</u>	<u>\$ 10,045</u>
<u>透過其他綜合損益按公允價</u>				
<u>值衡量之金融資產</u>				
<u>權益工具投資</u>				
國內上市櫃股票	\$ 37,144,336	\$ -	\$ -	\$ 37,144,336
國內外未上市櫃股票	-	-	7,969,993	7,969,993
基金受益憑證	-	-	2,210	2,210
	<u>\$ 37,144,336</u>	<u>\$ -</u>	<u>\$ 7,972,203</u>	<u>\$ 45,116,539</u>
<u>透過損益按公允價值衡量之</u>				
<u>金融負債</u>				
衍生工具	<u>\$ -</u>	<u>\$ 197,434</u>	<u>\$ -</u>	<u>\$ 197,434</u>

113 年 12 月 31 日

	第 1 等級	第 2 等級	第 3 等級	合 計
<u>透過損益按公允價值衡量之</u>				
<u>金融資產</u>				
衍生工具	\$ -	\$ 324,577	\$ -	\$ 324,577
基金受益憑證	1,040,511	-	-	1,040,511
可轉換公司債	-	-	129,002	129,002
	<u>\$ 1,040,511</u>	<u>\$ 324,577</u>	<u>\$ 129,002</u>	<u>\$ 1,494,090</u>
<u>透過其他綜合損益按公允價</u>				
<u>值衡量之金融資產</u>				
<u>權益工具投資</u>				
國內上市櫃股票	\$ 28,940,239	\$ -	\$ -	\$ 28,940,239
國內外未上市櫃股票	-	-	6,959,540	6,959,540
基金受益憑證	-	-	2,052	2,052
	<u>\$ 28,940,239</u>	<u>\$ -</u>	<u>\$ 6,961,592</u>	<u>\$ 35,901,831</u>
<u>透過損益按公允價值衡量之</u>				
<u>金融負債</u>				
衍生工具	<u>\$ -</u>	<u>\$ 19,756</u>	<u>\$ -</u>	<u>\$ 19,756</u>

114 及 113 年度無第 1 等級與第 2 等級公允價值衡量間移轉之情形。

2. 金融工具以第 3 等級公允價值衡量之調節

114 年度

	透過損益按公允價值衡量之金融資產－債務工具	透過其他綜合損益按公允價值衡量之金融資產－權益工具
年初餘額	\$ 129,002	\$ 6,961,592
認列於損益	3,887	-
認列於其他綜合損益 (帳列透過其他綜合損益按公允價值衡量之金融資產未實現評價損益)	-	1,064,373
處分	-	(604)
減資退回股款	-	(49,193)
淨兌換差額	-	(3,965)
年底餘額	<u>\$ 132,889</u>	<u>\$ 7,972,203</u>

113 年度

	透過損益按公允價值衡量之金融資產－債務工具	透過其他綜合損益按公允價值衡量之金融資產－權益工具
年初餘額	\$ 118,492	\$ 5,395,554
認列於損益	10,510	-
認列於其他綜合損益 (帳列透過其他綜合損益按公允價值衡量之金融資產未實現評價損益)	-	1,558,662
轉出	-	(3)
淨兌換差額	-	7,379
年底餘額	<u>\$ 129,002</u>	<u>\$ 6,961,592</u>

3. 第 2 等級公允價值衡量之評價技術及輸入值

金融工具類別	評價技術及輸入值
衍生工具－遠期外匯合約	係按交易對手金融機構依路透社報價系統所顯示之外匯匯率中間價或金融機構牌告即期匯率中間價就個別遠期外匯合約分別計算個別合約之公允價值。
衍生工具－可轉換公司債贖回權	係假設該公司債將於 116 年 9 月 5 日贖回，所採用之折現率以公開報價之 2 年及 5 年期公債殖利率按差補法計算。

4. 第 3 等級公允價值衡量之評價技術及輸入值

金融工具類別	評價技術及輸入值
國內外未上市櫃股票	<p>資產法：係以投資標的之淨資產價值評估其公允價值。重大不可觀察輸入值為考量市場流動性及非控制權益所作折價。</p> <p>市場法：係參考投資標的近期交易價格，或類似標的之市場交易價格及市場狀況等評估其公允價值。重大不可觀察輸入值為考量市場流動性所作折價。</p> <p>收益法：按現金流量折現方式，計算預期可自持有投資標的而獲取收益之現值。重大不可觀察輸入值主要包括長期成長率、折現率及流動性折價，對公允價值之影響如下，當長期成長率上升、折現率下降或流動性折價減少時，公允價值將會增加。</p>
可轉換公司債	參考同性質產業公司債，按投資標的剩餘期間選取並調整風險利率，採用 Black-Scholes Model，並參考同業股票波動情形計算公允價值。
基金受益憑證	資產法：係以投資標的之淨資產價值評估其公允價值。重大不可觀察輸入值為考量市場流動性及非控制權益所作折價。

(三) 金融工具之種類

	114年12月31日	113年12月31日
<u>金融資產</u>		
透過損益按公允價值衡量		
強制透過損益按公允價值衡量	\$ 1,113,479	\$ 1,494,090
透過其他綜合損益按公允價值衡量		
避險之金融資產	45,116,539	35,901,831
按攤銷後成本衡量 (註1)	10,045	-
	34,473,722	34,675,015
<u>金融負債</u>		
透過損益按公允價值衡量		
持有供交易	197,434	19,756
按攤銷後成本衡量 (註2)	72,658,046	71,861,928

註1：餘額係包含現金及約當現金、應收票據、應收帳款、應收關係人款項、其他金融資產及質押定存(帳列其他非流動資產)等按攤銷後成本衡量之金融資產。

註2：餘額係包含短期借款、應付短期票券、應付票據及帳款、應付關係人款項、其他應付款、長期借款及應付公司債等按攤銷後成本衡量之金融負債。

(四) 財務風險管理目的與政策

合併公司財務風險管理目標，係為管理與營運相關之風險，包含市場風險(包括匯率風險、利率風險及其他價格風險)、信用風險及流動性風險。為降低相關財務風險，合併公司致力於辨認、分析及評估相關財務風險因素對合併公司財務績效之可能不利影響，進而執行相關方案，以降低及規避財務風險。

合併公司透過衍生金融工具及非衍生金融工具規避暴險，相關工具之運用受合併公司董事會通過之政策所規範，重要之財務活動係經董事會依相關規範及內部控制制度進行覆核，合併公司必須恪遵關於整體財務風險管理及權責劃分之相關財務操作程序。內部稽核人員亦定期或不定期針對政策之遵循與暴險額度進行覆核。合併公司並未以投機目的而進行金融工具之交易。

1. 市場風險

合併公司之市場風險主要暴露於外幣匯率變動風險、利率變動風險以及權益價格變動風險。

(1) 匯率風險

合併公司因持有外幣資產及負債，因而使合併公司產生匯率變動暴險。合併公司從事遠期外匯合約交易即在規避外幣資產或負債之匯率風險，此類衍生金融工具之使用，可協助合併公司降低外幣匯率變動所造成之影響。

敏感度分析

對於合併公司具重大影響之外幣金融資產及負債部位，於考量尚未到期之遠期外匯合約後之淨部位進行風險衡量。

合併公司主要受到美元及人民幣匯率波動之影響。

下表詳細說明當新台幣（功能性貨幣）對美元及美元（功能性貨幣）對人民幣之匯率增加及減少 5% 時，合併公司之敏感度分析。5% 係為合併公司對外幣匯率之合理可能變動範圍之評估。敏感度分析僅包括流通在外之外幣貨幣性項目，並將其年底之換算以匯率變動 5% 予以計算。下表係表示當新台幣對美元及人民幣升值 5% 時，將影響稅前淨利之金額；若為貶值 5% 時，其對稅前淨利影響將為同金額之反向。

	<u>114年度</u>	<u>113年度</u>
變動 5% 之損益		
美 元	(<u>\$238,701</u>)	(<u>\$198,864</u>)
人 民 幣	(<u>\$153,674</u>)	(<u>\$127,719</u>)

(2) 利率風險

因合併公司內之個體同時以固定及浮動利率借入資金，因而產生利率暴險。

合併公司於資產負債表日受利率暴險之金融資產及金融負債帳面金額如下：

	114年12月31日	113年12月31日
具公允價值利率風險		
—金融資產	\$ 12,901,394	\$ 13,956,219
—金融負債	13,791,648	14,058,489
—租賃負債	977,652	744,933
具現金流量利率風險		
—金融資產	6,722,442	4,856,681
—金融負債	43,773,225	40,933,583

敏感度分析

下列敏感度分析係依非衍生工具於資產負債表日之利率暴險而決定。對於浮動利率負債，其分析方式係假設資產負債表日流通在外之負債金額於報導期間皆流通在外。合併公司向主要管理階層報告利率時所使用之變動率為利率增加或減少 1 碼，此亦代表管理階層對利率之合理可能變動範圍之評估。

若利率增加／減少 1 碼，在所有其他變數維持不變之情況下，合併公司 114 及 113 年度之稅後淨利將變動 74,102 仟元及 72,154 仟元。

(3) 其他價格風險

合併公司因持有權益證券投資及基金投資而產生權益及商品價格暴險。合併公司管理階層藉由持有不同風險投資組合以管理風險。

敏感度分析

下列敏感度分析係依資產負債表日之權益／商品價格暴險進行。

若權益／商品價格上升／下跌 5%，114 及 113 年度稅前損益將因透過損益按公允價值衡量金融資產之公允價值上升／下跌而分別變動 55,590 仟元及 58,476 仟元。114 及 113 年度稅前其他綜合損益將因透過其他綜合損益按公允

價值衡量金融資產之公允價值上升／下跌而分別變動2,255,827 仟元及 1,795,092 仟元。

合併公司於本年度對權益工具價格風險之敏感度上升，主要係權益證券增加及公允價格上升所致。

2. 信用風險

信用風險係指交易對方拖欠合約義務而造成集團財務損失之風險。截至資產負債表日，合併公司可能因交易對方未履行義務造成財務損失之最大信用風險暴險主要係來自於合併資產負債表所認列之金融資產帳面金額，主要來自於營運產生之應收款項及投資活動產生之金融資產。

針對營運產生之信用風險，合併公司採行之政策係與信用良好之對象進行交易，進行徵信調查及信用分析，再依交易對象之交易類型、財務狀況、擔保品條件…等，授予適當之授信額度，並視情形調整額度，以確實掌握交易對象信用狀況，有效控制信用曝險。

合併公司應收款項之對象涵蓋眾多客戶，分散於不同產業。合併公司持續地針對應收款項客戶之財務狀況進行評估。

針對投資產生之財務信用風險，由財務部門衡量並監控。由於合併公司之交易對象及履約他方均係信用良好之銀行或金融機構、公司組織，尚無重大無法履約之疑慮。

3. 流動性風險

合併公司係透過管理及維持足夠部位之現金及約當現金以支應集團營運並減輕現金流量波動之影響。合併公司管理階層監督銀行融資額度使用狀況並確保借款合同條款之遵循。

114年及113年12月31日合併公司未動用之銀行融資額度分別為60,831,970 仟元及59,068,810 仟元。

非衍生金融負債剩餘合約到期分析係依合併公司最早可能被金融機構要求還款之日期，按付息金融負債未折現現金流量（包含本金及估計利息）編製，但不考慮金融機構立即執行該權利之機率。

以浮動利率支付之利息現金流量，其未折現之利息金額係依據資產負債表日殖利率曲線推導而得。

114年12月31日

	<u>1年內</u>	<u>1~5年</u>	<u>5年以上</u>
<u>非衍生金融負債</u>			
浮動利率工具	\$ 14,130,063	\$ 31,493,857	\$ 374,661
固定利率工具	12,846,000	1,000,000	-
租賃負債	<u>317,235</u>	<u>593,331</u>	<u>108,906</u>
	<u>\$ 27,293,298</u>	<u>\$ 33,087,188</u>	<u>\$ 483,567</u>

113年12月31日

	<u>1年內</u>	<u>1~5年</u>	<u>5年以上</u>
<u>非衍生金融負債</u>			
浮動利率工具	\$ 11,631,274	\$ 30,647,890	\$ 1,026,986
固定利率工具	13,143,000	1,000,000	-
租賃負債	<u>302,514</u>	<u>369,528</u>	<u>104,509</u>
	<u>\$ 25,076,788</u>	<u>\$ 32,017,418</u>	<u>\$ 1,131,495</u>

(五) 金融資產移轉資訊

合併公司讓售部分應收銀行承兌匯票予金融機構以取得營運資金，由於該等票據之幾乎所有風險及報酬已移轉，合併公司除列所移轉之應收銀行承兌匯票。合併公司 114 及 113 年度讓售金額、已收現金額及利率如下：

	<u>114年度</u>	<u>113年度</u>
讓售金額	<u>\$ 5,175,070</u>	<u>\$ 4,563,986</u>
已收現金額	<u>\$ 5,152,692</u>	<u>\$ 4,542,836</u>
利 率	0.59-2.10%	0.30-3.70%

三一、關係人交易

本公司及子公司間之交易、帳戶餘額、收益及費損於合併時全數予以銷除，故未揭露於本附註。除其他附註已揭露者外，合併公司與其他關係人間之交易如下。

(一) 關係人名稱及其關係

關 係 人 名 稱	與 合 併 公 司 之 關 係
信誼企業公司	主要管理階層
永豐紙業公司	主要管理階層
永豐餘生技公司	關聯企業
元太科技工業公司	關聯企業
元瀚材料公司	關聯企業
川奇光電科技(揚州)公司	關聯企業
JLD Logistics Ltd.	關聯企業
YJY Packaging Ltd.	關聯企業
成都晶世通包裝公司	關聯企業
先知科技公司	關聯企業
永富印刷包裝公司	關聯企業
永豐金融控股公司	實質關係人
永豐金證券公司	實質關係人
永豐金租賃公司	實質關係人
永豐商業銀行公司	實質關係人
貝爾敦公司	實質關係人
上誼文化實業公司	實質關係人
富華開發企業公司	實質關係人
財團法人信誼基金會	實質關係人
永豐餘生物科技(昆山)公司	實質關係人
永豐餘餐飲管理(上海)公司	實質關係人
如誼實業公司	實質關係人
行遠投資公司	實質關係人
成餘公司	實質關係人
和田生活公司	實質關係人
和誼創新公司	實質關係人
永豐公司	實質關係人
駿瀚生化公司	實質關係人
上海富泰食品公司	實質關係人
臺灣證券交易所公司	實質關係人
信誼育樂事業公司	實質關係人
宏通數碼科技公司	實質關係人
沈氏藝術印刷公司	實質關係人
財團法人如川永續基金會	實質關係人

(二) 營業收入

關 係 人 類 別	114年度	113年度
主要管理階層	\$186,596	\$167,777
關聯企業	137,170	100,572
實質關係人	65,177	20,691
	<u>\$388,943</u>	<u>\$289,040</u>

與關係人間銷貨或提供勞務價格及貨款之收款期間，係依約定條件為之。

(三) 進 貨

關 係 人 類 別	114年度	113年度
關聯企業	\$194,952	\$125,897
實質關係人	17,182	15,366
主要管理階層	<u>10,841</u>	<u>5,141</u>
	<u>\$222,975</u>	<u>\$146,404</u>

與關係人間進貨價格及貨款之付款期間，係依約定條件為之。

(四) 應收關係人款項

帳 列 項 目	關 係 人 類 別 / 名 稱	114年12月31日	113年12月31日
應收關係人款項	主要管理階層		
	永豐紙業公司	\$ 53,829	\$ 47,698
	其 他	<u>250</u>	<u>225</u>
		<u>54,079</u>	<u>47,923</u>
	實質關係人		
	沈氏藝術印刷公司	9,910	-
	其 他	<u>2,721</u>	<u>1,950</u>
		<u>12,631</u>	<u>1,950</u>
	關聯企業		
	永富印刷包裝公司	2,374	12,989
	其 他	<u>7,354</u>	<u>9,272</u>
		<u>9,728</u>	<u>22,261</u>
		<u>\$ 76,438</u>	<u>\$ 72,134</u>

流通在外之應收關係人款項未收受擔保品，且經評估後無需提列備抵損失。

(五) 應付關係人款項

帳 列 項 目	關 係 人 類 別 / 名 稱	114年12月31日	113年12月31日
應付關係人款項	關聯企業		
	YJY Packaging Ltd.	\$ 29,560	\$ 40,403
	JLD Logistics Ltd.	12,105	2,004
	其 他	<u>3,182</u>	<u>9,224</u>
		<u>44,847</u>	<u>51,631</u>

(接次頁)

(承前頁)

帳列項目	關係人類別／名稱	114年12月31日	113年12月31日
應付關係人款項	主要管理階層		
	信誼企業公司	\$ 5,803	\$ 5,448
	其他	<u>1,253</u>	<u>1,263</u>
		<u>7,056</u>	<u>6,711</u>
	實質關係人	<u>3,113</u>	<u>2,256</u>
		<u>\$ 55,016</u>	<u>\$ 60,598</u>

流通在外之應付關係人款項餘額係未提供擔保。

(六) 取得金融資產

永豐餘消費品實業公司於 114 年 3 月以現金 73,200 仟元向關係人成餘公司收購永昇園農業生物科技公司 15% 之股權。

(七) 取得不動產、廠房及設備

關係人類別	114年度	113年度
關聯企業	<u>\$ -</u>	<u>\$ 871</u>

(八) 處分不動產、廠房及設備

關係人類別／名稱	處分	價款	處分	利益
	114年度	113年度	114年度	113年度
關聯企業				
元太科技工業公司	<u>\$ 265,848</u>	<u>\$ -</u>	<u>\$123,578</u>	<u>\$ -</u>

關聯企業相互間交易之未實現利益業已消除。

(九) 處分投資性不動產

關係人類別／名稱	處分	價款	處分	利益
	114年度	113年度	114年度	113年度
關聯企業				
元太科技工業公司	<u>\$1,080,490</u>	<u>\$ -</u>	<u>\$504,451</u>	<u>\$ -</u>

關聯企業相互間交易之未實現利益業已消除。

114 年 12 月 31 日尚未收回之處分價款為 403,915 仟元（帳列其他流動資產），業已於 115 年 1 月收取。

(十) 其他關係人交易

租金收入

<u>關係人類別 / 名稱</u>	<u>114年度</u>	<u>113年度</u>
關聯企業		
元太科技工業公司	\$ 21,817	\$ 15,467
主要管理階層	8,206	8,110
實質關係人	<u>7,851</u>	<u>7,842</u>
	<u>\$ 37,874</u>	<u>\$ 31,419</u>

租金支出 (帳列營業費用)

<u>關係人類別</u>	<u>114年度</u>	<u>113年度</u>
主要管理階層	\$ 52,529	\$ 49,646
實質關係人	<u>1,452</u>	<u>1,459</u>
	<u>\$ 53,981</u>	<u>\$ 51,105</u>

租金收入及支出係依雙方議定，於每月或每半年收付。

(十一) 主要管理階層薪酬

	<u>114年度</u>	<u>113年度</u>
短期員工福利	\$ 85,869	\$ 94,117
退職後福利	<u>432</u>	<u>504</u>
	<u>\$ 86,301</u>	<u>\$ 94,621</u>

董事及其他主要管理階層之薪酬係由薪酬委員會依照個人績效及市場趨勢決定。

三二、質抵押之資產

合併公司下列資產業經提供為向銀行借款、履約保證、開立銀行承兌匯票及其他信用融通之擔保品：

	<u>114年12月31日</u>	<u>113年12月31日</u>
應收票據 (註)	\$ 1,438,950	\$ 2,730,031
不動產、廠房及設備	376,692	760,868
受限制銀行存款 (帳列其他金融資產)	70,723	161,302
質押定存 (帳列其他金融資產及其他非流動資產)	625,752	665,191
土地使用權 (帳列使用權資產)	-	95,535
	<u>\$ 2,512,117</u>	<u>\$ 4,412,927</u>

註：其中 114 年及 113 年 12 月 31 日編製合併財務報告時分別業已沖銷 480,785 仟元及 1,381,014 仟元。

三三、重大或有負債及未認列之合約承諾

114 年及 113 年 12 月 31 日合併公司因購買原料及機器設備已開立未使用之信用狀金額分別為 1,361,989 仟元及 597,158 仟元。

114 年及 113 年 12 月 31 日合併公司承諾購置不動產、廠房及設備合約之價款金額分別為 400,332 仟元及 427,158 仟元，尚未支付金額分別為 70,260 仟元及 133,413 仟元。

三四、具重大影響之外幣資產及負債資訊

以下資訊係按合併公司各個體功能性貨幣以外之外幣彙總表達，所揭露之匯率係指該等外幣換算至功能性貨幣之匯率。具重大影響之外幣資產及負債如下：

114 年 12 月 31 日

	外	幣	匯	率	帳	面	金	額
<u>外幣資產</u>								
<u>貨幣性項目</u>								
人民幣	\$	2,420,269	0.142	(人民幣：美元)	\$	10,822,481		
美元		121,882	31.430	(美元：新台幣)		3,830,752		
人民幣		353,126	4.472	(人民幣：新台幣)		1,579,040		
美元		38,012	7.029	(美元：人民幣)		1,194,724		

113 年 12 月 31 日

	外	幣	匯	率	帳	面	金	額
<u>外幣資產</u>								
<u>貨幣性項目</u>								
人民幣	\$	2,359,279	0.139	(人民幣：美元)	\$	10,760,249		
美元		96,818	32.785	(美元：新台幣)		3,174,184		
美元		64,650	7.188	(美元：人民幣)		2,119,566		
人民幣		369,058	4.561	(人民幣：新台幣)		1,683,208		
<u>外幣負債</u>								
<u>貨幣性項目</u>								
美元		39,154	32.785	(美元：新台幣)		1,283,678		

合併公司於 114 及 113 年度外幣兌換損益（已實現及未實現）分別為利益 130,240 仟元及利益 91,822 仟元。由於外幣交易及集團個體之功能性貨幣種類繁多，故未按各外幣別揭露兌換損益。

三五、附註揭露事項

(一) 重大交易事項相關資訊：

1. 資金貸與他人。(附表二)
2. 為他人背書保證。(附表三)
3. 年底持有之重大有價證券。(附表四)
4. 與關係人進、銷貨之金額達新臺幣 1 億元或實收資本額 20% 以上。(附表五)
5. 應收關係人款項達新臺幣 1 億元或實收資本額 20% 以上。(附表六)
6. 母子公司間及各子公司間之業務關係及重要交易往來情形。(附表九)

(二) 轉投資事業相關資訊。(附表七)

(三) 大陸投資資訊：

1. 大陸被投資公司名稱、主要營業項目、實收資本額、投資方式、資金匯出入情形、持股比例、投資損益、年底投資帳面金額、已匯回投資損益及赴大陸地區投資限額。(附表八)
2. 與大陸被投資公司直接或間接經由第三地區所發生下列之重大交易事項，及其價格、付款條件、未實現損益：
 - (1) 進貨金額及百分比與相關應付款項之年底餘額及百分比。
(無)
 - (2) 銷貨金額及百分比與相關應收款項之年底餘額及百分比。
(附表五)
 - (3) 財產交易金額及其所產生之損益數額。(無)
 - (4) 票據背書保證或提供擔保品之年底餘額及其目的。(附表三)
 - (5) 資金融通之最高餘額、年底餘額、利率區間及當年度利息總額。(附表二)

(6) 其他對當年度損益或財務狀況有重大影響之交易事項，如勞務之提供或收受等。(無)

三六、部門資訊

合併公司之收入與營運結果依應報導部門分析如下：

	林漿紙事業群	工紙紙器事業群	消費品事業群	其他事業	總計
<u>114 年度</u>					
來自外部客戶收入	\$ 17,081,649	\$ 33,333,509	\$ 10,572,040	\$ 12,655,574	\$ 73,642,772
部門間收入	<u>1,685,342</u>	<u>519,207</u>	<u>73,055</u>	<u>1,414,605</u>	<u>3,692,209</u>
部門收入	<u>\$ 18,766,991</u>	<u>\$ 33,852,716</u>	<u>\$ 10,645,095</u>	<u>\$ 14,070,179</u>	<u>77,334,981</u>
內部沖銷					(<u>3,692,209</u>)
合併收入					<u>\$ 73,642,772</u>
來自外部客戶部門損益	(<u>\$ 1,528,547</u>)	(<u>\$ 387,909</u>)	<u>\$ 997,393</u>	<u>\$ 7,382</u>	(<u>\$ 911,681</u>)
內部沖銷					<u>80,362</u>
部門損益					(<u>831,319</u>)
財務成本					(<u>1,233,212</u>)
利息收入					501,276
透過損益按公允價值衡量之					
金融商品淨損					(<u>292,443</u>)
外幣兌換淨益					130,240
其他營業外收支淨額					<u>4,410,878</u>
稅前淨利					<u>\$ 2,685,420</u>
<u>113 年度</u>					
來自外部客戶收入	\$ 18,636,783	\$ 34,436,448	\$ 10,841,471	\$ 14,498,437	\$ 78,413,139
部門間收入	<u>2,130,747</u>	<u>627,673</u>	<u>55,181</u>	<u>1,362,033</u>	<u>4,175,634</u>
部門收入	<u>\$ 20,767,530</u>	<u>\$ 35,064,121</u>	<u>\$ 10,896,652</u>	<u>\$ 15,860,470</u>	<u>82,588,773</u>
內部沖銷					(<u>4,175,634</u>)
合併收入					<u>\$ 78,413,139</u>
來自外部客戶部門損益	(<u>\$ 550,757</u>)	(<u>\$ 1,069,166</u>)	<u>\$ 922,447</u>	<u>\$ 431,046</u>	(<u>\$ 266,430</u>)
內部沖銷					<u>112,939</u>
部門損益					(<u>153,491</u>)
財務成本					(<u>1,115,622</u>)
利息收入					471,987
透過損益按公允價值衡量之					
金融商品淨益					378,682
外幣兌換淨益					91,822
其他營業外收支淨額					<u>3,061,937</u>
稅前淨利					<u>\$ 2,735,315</u>

合併公司主要事業群如下：

- (一) 林漿紙事業群－銷售、製造紙漿、印刷書寫及包裝用紙與紙板等之製造及買賣。
- (二) 工紙紙器事業群－紙箱用紙、紙箱、彩色紙盒及食品容器之製造及買賣。
- (三) 消費品事業群－家庭用紙及清潔用品之製造及買賣。

各營運部門之會計政策與附註四所述之重要會計政策均相同。各部門係以營業損益作為部門績效之衡量。

調整及沖銷係指各部門相互間之交易收入、利益及轉投資等，予以調整及沖銷俾與合併報告相符。

部門總資產

部 門 資 產	114年12月31日	113年12月31日
林漿紙事業群	\$ 40,441,347	\$ 38,617,733
工紙紙器事業群	39,540,376	41,761,104
消費品事業群	10,471,359	9,904,283
其他事業	117,585,450	107,541,871
調整及沖銷	(35,780,510)	(36,424,008)
合併資產總額	<u>\$172,258,022</u>	<u>\$161,400,983</u>

地區別資訊

合併公司主要於二個地區營運－台灣及中國大陸。

合併公司來自外部客戶之繼續營業單位收入依營運地點區分與非流動資產按資產所在地區分之資訊列示如下：

	來自外部客戶之收入		非 流 動 資 產	
	114年度	113年度	114年12月31日	113年12月31日
台 灣	\$ 34,690,569	\$ 37,406,709	\$ 39,044,810	\$ 39,155,716
中國大陸	24,213,224	27,005,034	14,372,653	15,249,490
其 他	<u>14,738,979</u>	<u>14,001,396</u>	<u>4,293,523</u>	<u>3,454,870</u>
	<u>\$ 73,642,772</u>	<u>\$ 78,413,139</u>	<u>\$ 57,710,986</u>	<u>\$ 57,860,076</u>

主要客戶資訊

來自單一外部客戶交易之收入占合併營業收入金額皆未達 10%以上。

永豐餘投資控股股份有限公司及子公司

資金貸與他人

民國 114 年度

附表二

單位：新台幣仟元

編號	貸出資金之公司	貸與對象	往來科目	是否為關係人	本期最高餘額	期末餘額	實際動支金額 (註二)	利率區間 (%)	資金性質	業務往來金額	有短期融通 資金必要之 原因	提 損	列 失	備 金	擔 保	品 名	對個別對象資 金與限額 (註一)	資 金 總 額 (註一)	資 金 貸 與 限 額 (註一)	備註
1	永豐餘全球公司	永豐餘造紙(揚州)公司	其他應收款-關係人	是	2,665,075	2,665,075	2,101,653	2.50	短期融資	\$ -	-	\$ -	-	-	-	-	\$ 17,348,644	\$ 17,348,644	-	
		永豐餘工紙(揚州)投資公司	其他應收款-關係人	是	559,723	156,506	156,506	2.50	短期融資	-	-	-	-	-	-	-	17,348,644	17,348,644	-	
2	永豐餘國際公司	永豐餘造紙(揚州)公司	其他應收款-關係人	是	6,004,692	6,004,692	5,602,248	2.50	短期融資	-	-	-	-	-	-	-	27,251,837	27,251,837	-	
		永豐餘工紙(揚州)投資公司	其他應收款-關係人	是	1,426,250	776,941	776,941	2.50	短期融資	-	-	-	-	-	-	-	27,251,837	27,251,837	-	
3	永豐餘紙業(廣州)公司	永豐餘工紙(揚州)投資公司	其他應收款-關係人	是	38,866	35,755	7,339	1.70	短期融資	-	-	-	-	-	-	-	35,756	143,025	-	
4	永豐餘紙業(昆山)公司	永豐餘工紙(揚州)投資公司	其他應收款-關係人	是	208,471	200,386	164,601	1.70	短期融資	-	-	-	-	-	-	-	812,899	812,899	-	
5	永豐餘紙業(廈門)公司	永豐餘工紙(揚州)投資公司	其他應收款-關係人	是	106,597	85,394	21,805	1.70	短期融資	-	-	-	-	-	-	-	341,582	341,582	-	
6	永豐餘紙業(青島)公司	永豐餘工紙(揚州)投資公司	其他應收款-關係人	是	463,122	447,683	232,149	1.70	短期融資	-	-	-	-	-	-	-	935,157	935,157	-	
7	永豐餘紙業(南京)公司	永豐餘工紙(揚州)投資公司	其他應收款-關係人	是	280,930	271,565	141,974	1.70	短期融資	-	-	-	-	-	-	-	1,106,881	1,106,881	-	
8	永豐餘紙業(東莞)公司	永豐餘工紙(揚州)投資公司	其他應收款-關係人	是	245,763	122,075	51,918	1.70	短期融資	-	-	-	-	-	-	-	503,289	503,289	-	
9	永豐餘紙業(天津)公司	永豐餘工紙(揚州)投資公司	其他應收款-關係人	是	507,960	403,754	215,623	1.70	短期融資	-	-	-	-	-	-	-	807,517	807,517	-	
10	永豐餘紙業(中山)公司	永豐餘工紙(揚州)投資公司	其他應收款-關係人	是	388,522	351,893	122,678	1.70	短期融資	-	-	-	-	-	-	-	703,787	703,787	-	
11	永豐餘紙業(蘇州)公司	永豐餘工紙(揚州)投資公司	其他應收款-關係人	是	98,582	-	-	-	短期融資	-	-	-	-	-	-	-	353,091	353,091	-	
12	永豐餘工紙(揚州)投資公司	永豐餘造紙(揚州)公司	其他應收款-關係人	是	5,947,475	1,565,061	509,917	2.60	短期融資	-	-	-	-	-	-	-	5,959,919	5,959,919	-	
		永豐餘紙業(福州)公司	其他應收款-關係人	是	601,355	581,308	547,803	2.60	短期融資	-	-	-	-	-	-	-	5,959,919	5,959,919	-	
		永豐餘紙業(嘉興)公司	其他應收款-關係人	是	231,291	223,580	173,244	2.60	短期融資	-	-	-	-	-	-	-	5,959,919	5,959,919	-	
		永豐餘紙業(蘇州)公司	其他應收款-關係人	是	231,291	223,580	94,750	2.60	短期融資	-	-	-	-	-	-	-	5,959,919	5,959,919	-	
		永豐餘紙業(上海)公司	其他應收款-關係人	是	115,645	111,790	-	2.60	短期融資	-	-	-	-	-	-	-	5,959,919	5,959,919	-	
		永豐餘紙業(昆山)公司	其他應收款-關係人	是	115,645	111,790	-	2.60	短期融資	-	-	-	-	-	-	-	5,959,919	5,959,919	-	
		永豐餘紙業(南京)公司	其他應收款-關係人	是	115,645	111,790	-	2.60	短期融資	-	-	-	-	-	-	-	5,959,919	5,959,919	-	
		永豐餘紙業(東莞)公司	其他應收款-關係人	是	115,645	111,790	-	2.60	短期融資	-	-	-	-	-	-	-	5,959,919	5,959,919	-	
		永豐餘紙業(天津)公司	其他應收款-關係人	是	114,375	44,716	-	2.60	短期融資	-	-	-	-	-	-	-	5,959,919	5,959,919	-	
		永豐餘紙業(青島)公司	其他應收款-關係人	是	114,375	44,716	-	2.60	短期融資	-	-	-	-	-	-	-	5,959,919	5,959,919	-	
		永豐餘紙業(中山)公司	其他應收款-關係人	是	114,375	44,716	-	2.60	短期融資	-	-	-	-	-	-	-	5,959,919	5,959,919	-	
		永豐餘藍色自然資源(揚州)公司	其他應收款-關係人	是	114,375	44,716	-	2.60	短期融資	-	-	-	-	-	-	-	5,959,919	5,959,919	-	
		昆山永豐餘捷比達環保包裝設計公司	其他應收款-關係人	是	115,645	111,790	-	2.60	短期融資	-	-	-	-	-	-	-	5,959,919	5,959,919	-	
		捷比達貿易(深圳)公司	其他應收款-關係人	是	114,375	44,716	-	2.60	短期融資	-	-	-	-	-	-	-	5,959,919	5,959,919	-	
		捷比達供應鏈管理服務(深圳)公司	其他應收款-關係人	是	114,375	44,716	-	2.60	短期融資	-	-	-	-	-	-	-	5,959,919	5,959,919	-	
13	永豐餘紙業(上海)公司	永豐餘紙業(廣州)公司	其他應收款-關係人	是	114,375	44,716	-	2.60	短期融資	-	-	-	-	-	-	-	297,996	1,191,984	-	
14	永豐餘造紙(揚州)公司	永豐餘工紙(揚州)投資公司	其他應收款-關係人	是	218,223	197,153	164,140	1.70	短期融資	-	-	-	-	-	-	-	788,615	788,615	-	
15	永豐餘藍色自然資源(揚州)公司	永豐餘工紙(揚州)投資公司	其他應收款-關係人	是	231,291	-	-	-	短期融資	-	-	-	-	-	-	-	-	-	-	
16	捷比達貿易(深圳)公司	永豐餘工紙(揚州)投資公司	其他應收款-關係人	是	114,318	110,507	109,645	1.70	短期融資	-	-	-	-	-	-	-	221,019	221,019	-	
17	昆山永豐餘捷比達環保包裝設計公司	永豐餘工紙(揚州)投資公司	其他應收款-關係人	是	152,123	132,941	32,779	1.70	短期融資	-	-	-	-	-	-	-	265,889	265,889	-	
		永豐餘工紙(揚州)投資公司	其他應收款-關係人	是	70,139	59,468	31,376	1.70	短期融資	-	-	-	-	-	-	-	59,470	59,470	-	
18	捷比達供應鏈管理服務(深圳)公司	永豐餘工紙(揚州)投資公司	其他應收款-關係人	是	46,864	45,302	32,951	1.70	短期融資	-	-	-	-	-	-	-	90,612	90,612	-	
19	YFY Jupiter Limited	YFY Jupiter US, Inc.	其他應收款-關係人	是	313,488	292,802	292,802	2.67-3.28	短期融資	-	-	-	-	-	-	-	522,337	522,337	-	
		YFY Jupiter (Thailand) Co., Ltd.	其他應收款-關係人	是	22,081	8,329	8,329	3.17	短期融資	-	-	-	-	-	-	-	522,337	522,337	-	
20	Mobius105 Ltd.	YFY Jupiter US, Inc.	其他應收款-關係人	是	106,611	106,611	106,611	2.67-3.28	短期融資	-	-	-	-	-	-	-	996,374	996,374	-	
		YFY Jupiter (Thailand) Co., Ltd.	其他應收款-關係人	是	23,101	23,101	23,101	2.67	短期融資	-	-	-	-	-	-	-	996,374	996,374	-	
21	CHP International (BVI) Corporation	深圳市經緯紙品公司	其他應收款-關係人	是	83,265	-	-	-	短期融資	-	-	-	-	-	-	-	2,251,812	2,251,812	-	
		肇慶鼎豐林業公司	其他應收款-關係人	是	136,461	131,912	131,912	2.50	短期融資	-	-	-	-	-	-	-	2,251,812	2,251,812	-	
		廣東鼎豐紙業公司	其他應收款-關係人	是	1,100,943	1,064,242	1,064,242	2.50	短期融資	-	-	-	-	-	-	-	2,251,812	2,251,812	-	
22	永豐餘家品(昆山)公司	永豐餘投資公司	其他應收款-關係人	是	323,799	323,799	200,567	3.25	短期融資	-	-	-	-	-	-	-	647,599	647,599	-	
23	永豐餘生活用紙(揚州)公司	永豐餘投資公司	其他應收款-關係人	是	1,434,389	1,434,389	266,609	3.25	短期融資	-	-	-	-	-	-	-	2,868,779	2,868,779	-	
24	永豐餘投資公司	永豐餘家品(昆山)公司	其他應收款-關係人	是	2,202,479	2,101,017	-	3.50	短期融資	-	-	-	-	-	-	-	4,209,806	4,209,806	-	
		永豐餘生活用紙(揚州)公司	其他應收款-關係人	是	2,202,479	2,101,017	-	3.50	短期融資	-	-	-	-	-	-	-	4,209,806	4,209,806	-	

(接次頁)

(承前頁)

編號	貸出資金之公司	貸與對象	往來科目	是否為關係人	本年度最高餘額	年底餘額	實際動支金額 (註二)	利率區間 (%)	資金貸與性	業務往來金額	有短期融通資金必要之原因	提列備抵撥	保品	對個別對象資金貸與限額 (註一)	資金貸與總限額 (註一)	與額備註
25	永豐能源科技公司	永餘智能公司	其他應收款-關係人	是	\$ 94,000	\$ -	\$ -	-	短期融資	\$ -	營運週轉	\$ -	-	\$ 183,169	\$ 183,169	-
		元信達資訊公司	其他應收款-關係人	是	55,000	55,000	40,000	1.80	短期融資	-	營運週轉	-	-	183,169	183,169	-
26	三越企業公司	永豐餘典範投資公司	其他應收款-關係人	是	19,000	-	-	-	短期融資	-	營運週轉	-	-	20,101	20,101	-
27	Arizon RFID Technology (Cayman) Co., Ltd.	Arizon Corporation	其他應收款-關係人	是	199,230	188,580	-	3.05-3.7	短期融資	-	營運週轉	-	-	571,041	2,284,166	-
		Arizon RFID Technology (Vietnam) Co., Ltd.	其他應收款-關係人	是	628,600	314,300	-	2.8-3.7	短期融資	-	營運週轉	-	-	2,284,166	2,284,166	-
28	永道射頻技術公司	Arizon RFID Technology (Vietnam) Co., Ltd.	其他應收款-關係人	是	502,880	502,880	251,440	3.7	短期融資	-	營運週轉	-	-	529,514	2,118,058	-

註一：1. 因業務往來關係從事資金貸與者，其貸與總額以不超過最近期財務報表淨值的 40% 為限，個別對象資金貸與金額以不超過前一年度雙方間進貨及銷貨金額為限；因短期融通資金之必要而將資金貸與他人，其貸與總額以不超過最近期財務報表淨值的 40% 為限；個別貸與金額以不超過淨值 40% 為限。綜上所述，因業務往來及短期融通資金之資金貸與總額以不超過最近期財務報表淨值的 80% 為限；個別對象則以不超過 80% 為限。

2. 永豐餘投資控股公司直接及間接持有表決權股份 100% 之國外公司間，從事資金貸與時，不受前述限制，其因業務往來關係及因有短期融通資金必要而從事資金貸與之總額及個別對象限額以不超過該公司最近期財務報表淨值之兩倍為限。

註二：編製合併財務報告時業已沖銷。

永豐餘投資控股股份有限公司及子公司

為他人背書保證

民國 114 年度

附表三

單位：新台幣仟元

編號	背書保證者公司名稱	被背書保證對象		對單一企業背書保證之限額 (註一)	本期最高背書保證餘額	期末背書保證餘額	實際動支金額	以財產擔保之背書保證金額	累計背書保證金額佔最近期財務報表淨值之比率(%)	背書保證最高限額(註二)	屬母公司對子公司背書保證	屬子公司對母公司背書保證	屬對大陸地區背書保證
		公司名稱	關係										
	<u>背書保證</u>												
1	永豐餘投資控股公司	永豐餘造紙(揚州)公司	註三(-)	\$ 102,402,753	\$ 3,091,346	\$ 2,981,611	\$ 687,074	\$ -	4.37	\$ 136,537,004	是	否	是
2	Willpower Industries Ltd.	永豐餘工紙(揚州)投資公司	註三(-)	102,402,753	1,110,195	1,073,185	-	-	1.57	136,537,004	是	否	是
		Yuen Foong Yu Paper Enterprise (Vietnam) Co., Ltd.	註三(-)	3,404,069	717,000	717,000	-	-	31.59	4,538,758	是	否	否
		Yuen Foong Yu Paper Enterprise (Dong Nai) Co., Ltd.	註三(-)	3,404,069	717,000	717,000	-	-	31.59	4,538,758	是	否	否
		Yuen Foong Yu Paper Enterprise (Vietnam) Binh Duong Co., Ltd.	註三(-)	3,404,069	332,050	143,400	-	-	6.32	4,538,758	是	否	否
3	Yuen Foong Yu Paper Enterprise (Vietnam) Co., Ltd.	Yuen Foong Yu Paper Enterprise (Vietnam) Binh Duong Co., Ltd.	註三(-)	2,574,991	260,600	239,000	213,309	-	13.92	3,433,322	否	否	否
4	永尚包裝投資公司	YFY Packaging (Ha Nam) Co., Ltd.	註三(-)	1,395,407	717,000	717,000	157,446	-	77.07	1,860,542	是	否	否
5	Arizon RFID Technology (Cayman) Co., Ltd.	YFY Packaging Thai Binh Co., Ltd.	註三(-)	1,395,407	99,615	-	-	-	-	1,860,542	是	否	否
		Arizon RFID Technology (Vietnam) Co., Ltd.	註三(-)	8,565,624	942,900	942,900	463,927	-	16.51	11,420,832	是	否	否
		Arizon Corporation	註三(-)	8,565,624	88,531	88,531	-	-	1.55	11,420,832	是	否	否
1	<u>共同開立保證票據(註四)</u>												
	永豐餘投資控股公司	永豐餘建設開發公司	註三(-)	102,402,753	2,850,000	2,850,000	1,460,000	-	4.17	136,537,004	否	否	否
		永豐餘典範投資公司	註三(-)	102,402,753	2,370,000	2,370,000	806,000	-	3.47	136,537,004	否	否	否
		豐川綠能科技公司	註三(-)	102,402,753	225,000	225,000	118,000	-	0.33	136,537,004	否	否	否
		永餘智能公司	註三(-)	102,402,753	855,000	700,000	5,930	-	1.03	136,537,004	否	否	否
		永豐能源科技公司	註三(-)	102,402,753	225,000	225,000	-	-	0.33	136,537,004	否	否	否
		永豐餘國際公司	註三(-)	102,402,753	2,523,580	2,388,680	96,805	-	3.50	136,537,004	否	否	否
		永豐餘全球公司	註三(-)	102,402,753	1,693,455	1,602,930	75,100	-	2.35	136,537,004	否	否	否
		YFY Jupiter Limited	註三(-)	102,402,753	664,870	514,300	205,740	-	0.75	136,537,004	否	否	否
		YFY Jupiter (Cayman Islands) Co., Ltd. (原 YFY Jupiter (BVI) Inc.)	註三(-)	102,402,753	166,025	-	-	-	-	136,537,004	否	否	否
2	中華紙漿公司	Mobius105 Ltd.	註三(-)	102,402,753	166,025	157,150	-	-	0.23	136,537,004	否	否	否
		CHP International (BVI) Corporation	註三(-)	22,536,191	597,690	565,740	42,431	-	3.77	30,048,254	否	否	否
		華豐投資公司	註三(-)	22,536,191	130,000	130,000	90,000	-	0.87	30,048,254	否	否	否
3	永豐餘工業用紙公司	YFY Cayman Co., Ltd.	註三(-)	11,494,208	531,280	-	-	-	-	15,325,610	否	否	否
4	Arizon RFID Technology (Cayman) Co., Ltd.	永道無線射頻標籤(香港)公司	註三(-)	8,565,624	1,461,000	1,461,000	930,000	-	25.58	11,420,832	否	否	否
5	YFY Jupiter (Cayman Islands) Co., Ltd. (原 YFY Jupiter (BVI) Inc.)	Mobius105 Ltd.	註三(-)	1,929,991	251,440	251,440	-	-	19.54	2,573,331	否	否	否

註一：對單一企業背書保證餘額之限額為最近期財務報表淨值之 150%。

註二：背書保證最高限額為最近期財務報表淨值之 200%。

註三：背書保證者與被背書保證者之關係類別如下：

(一) 子公司。

(二) 最終母公司相同。

註四：係依規定予以揭露共同擔任發票人所開立之票據。

永豐餘投資控股股份有限公司及子公司

年底持有之重大有價證券

民國 114 年 12 月 31 日

附表四

單位：除另予註明者外，
為新台幣仟元

持有之公司	有價證券種類及名稱	與有價證券發行人之關係 (參閱附註)	帳列科目	年底				備註
				年股數或單位數	帳面金額	持股比例(%)	公允價值	
永豐餘投資控股公司	受益憑證							
	永豐貨幣市場基金	—	透過損益按公允價值衡量之金融資產—流動	1,459,039	\$ 21,485	-	\$ 21,485	
	普通股股票							
	永豐金融控股公司	—	透過其他綜合損益按公允價值衡量之金融資產—非流動	550,488,061	15,743,959	3.8	15,743,959	
	太景醫藥研發控股公司	註一	"	97,502,590	1,306,535	13.7	1,306,535	
	臻鼎科技控股公司	—	"	7,464,617	1,059,976	0.7	1,059,976	
	臺灣證券交易所公司	註一	"	51,968,792	6,844,514	3.0	6,844,514	
	中加投資發展公司	註一	"	20,826,000	232,222	12.9	232,222	
	達勝壹乙創業投資公司	—	"	14,939,982	131,065	14.9	131,065	
	駿瀚生化公司	註一	"	5,999,371	93,614	13.9	93,614	
	富華開發企業公司	註一	"	4,200,000	81,053	14.0	81,053	
	環宇投資公司	註一	"	5,221,228	39,710	3.1	39,710	
	新臺灣久保田公司	註一	"	5,612	26,309	5.5	26,309	
	台灣文創發展公司	註一	"	1,600,000	22,191	8.0	22,191	
	永豐紙業公司	註二	"	544,067	15,703	0.7	15,703	
	再生緣細胞生技公司(原超基因生技公司)	—	"	696,564	3,082	3.0	3,082	
中華貿易開發公司	—	"	377,634	2,640	0.6	2,640		
永豐餘國際公司	受益憑證							
	PIMCO 環球收益基金	—	透過損益按公允價值衡量之金融資產—非流動	279,330	4,972 仟美元	-	4,972 仟美元	
	普通公司債							
	三井住友信託銀行公司	—	按攤銷後成本衡量之金融資產—流動	-	1,749 仟美元	-	1,749 仟美元	
	日本電信電話金融公司	—	"	-	2,130 仟美元	-	2,130 仟美元	
	韓國電力公司	—	"	-	1,925 仟美元	-	1,925 仟美元	
	嘉信理財公司	—	"	-	1,912 仟美元	-	1,912 仟美元	
台積電全球公司	—	按攤銷後成本衡量之金融資產—非流動	-	1,620 仟美元	-	1,620 仟美元		

(接次頁)

(承前頁)

持有之公司	有價證券種類及名稱	與有價證券發行人之關係 (參閱附註)	帳列科目	年				備註
				股數或單位數	帳面金額	持股比例(%)	公允價值	
永豐餘國際公司	普通公司債							
	法國農業信貸銀行公司	—	按攤銷後成本衡量之金融資產—非流動	-	1,729 仟美元	-	1,729 仟美元	
	羅氏公司	—	"	-	1,485 仟美元	-	1,485 仟美元	
	澳洲國家寬頻公司	—	"	-	2,087 仟美元	-	2,087 仟美元	
	瑞士銀行公司倫敦分行	—	"	-	1,960 仟美元	-	1,960 仟美元	
	雅詩蘭黛公司	—	"	-	1,559 仟美元	-	1,559 仟美元	
	韓國東西電力公司	—	"	-	1,989 仟美元	-	1,989 仟美元	
	三井物產公司	—	"	-	1,949 仟美元	-	1,949 仟美元	
	洲際交易所公司	—	"	-	1,015 仟美元	-	1,015 仟美元	
	日本電信電話金融公司	—	"	-	1,983 仟美元	-	1,983 仟美元	
	本田汽車公司	—	"	-	2,014 仟美元	-	2,014 仟美元	
	聯合健康集團公司	—	"	-	2,042 仟美元	-	2,042 仟美元	
	沙烏地阿拉伯政府公債	—	"	-	1,958 仟美元	-	1,958 仟美元	
	台灣人壽保險公司	—	"	-	2,000 仟美元	-	2,000 仟美元	
康卡斯特公司	—	"	-	2,291 仟美元	-	2,291 仟美元		
永豐餘紙業(廈門)公司	股單 廈門台商投資企業協會台商會館管理公司	—	透過其他綜合損益按公允價值衡量之金融資產—非流動	-	70 仟人民幣	-	70 仟人民幣	
永豐餘全球公司	受益憑證							
	PIMCO 環球收益債券基金	—	透過損益按公允價值衡量之金融資產—非流動	247,219	4,400 仟美元	-	4,400 仟美元	
	WI Harper INC Fund VII LP	—	透過其他綜合損益按公允價值衡量之金融資產—非流動	-	70 仟美元	0.2	70 仟美元	
	特別股股票							
	Neutron Innovation (BVI) Ltd.	註一	透過其他綜合損益按公允價值衡量之金融資產—非流動	1,692,250	998 仟美元	6.5	998 仟美元	
	Micareo Inc.	註一	"	8,124,999	125 仟美元	19.9	125 仟美元	
	普通公司債							
三井住友信託銀行公司	—	按攤銷後成本衡量之金融資產—流動	-	1,749 仟美元	-	1,749 仟美元		
日本電信電話金融公司	—	"	-	2,130 仟美元	-	2,130 仟美元		
嘉信理財公司	—	"	-	1,057 仟美元	-	1,057 仟美元		
韓國電力公司	—	"	-	1,925 仟美元	-	1,925 仟美元		

(接次頁)

(承前頁)

持有之公司	有價證券種類及名稱	與有價證券發行人之關係 (參閱附註)	帳列科目	年底				備註
				年 股數或單位數	帳 面金額	持 股比率(%)	公 允價值	
永豐餘全球公司	普通公司債							
	台積電全球公司	—	按攤銷後成本衡量之金融資產—非流動	-	1,621 仟美元	-	1,621 仟美元	
	法國農業信貸銀行公司	—	"	-	1,733 仟美元	-	1,733 仟美元	
	瑞士銀行公司倫敦分行	—	"	-	2,453 仟美元	-	2,453 仟美元	
	雅詩蘭黛公司	—	"	-	900 仟美元	-	900 仟美元	
	富蘭克林資源公司	—	"	-	504 仟美元	-	504 仟美元	
	嘉信理財公司	—	"	-	910 仟美元	-	910 仟美元	
	澳洲國家寬頻公司	—	"	-	2,052 仟美元	-	2,052 仟美元	
	韓國東西電力公司	—	"	-	1,988 仟美元	-	1,988 仟美元	
	三井物產公司	—	"	-	979 仟美元	-	979 仟美元	
	洲際交易所公司	—	"	-	2,751 仟美元	-	2,751 仟美元	
	本田汽車公司	—	"	-	2,014 仟美元	-	2,014 仟美元	
	聯合健康集團公司	—	"	-	2,042 仟美元	-	2,042 仟美元	
	梅賽德斯-賓士金融公司	—	"	-	2,007 仟美元	-	2,007 仟美元	
	沙烏地阿拉伯政府公債	—	"	-	1,957 仟美元	-	1,957 仟美元	
	康卡斯特公司	—	"	-	2,291 仟美元	-	2,291 仟美元	
	台灣人壽保險公司	—	"	-	2,000 仟美元	-	2,000 仟美元	
申豐特用應材公司	受益憑證							
	永豐貨幣市場基金	—	透過損益按公允價值衡量之金融資產—流動	9,730,440	143,287	-	143,287	
	普通股股票							
	永豐金融控股公司	—	透過其他綜合損益按公允價值衡量之金融資產—非流動	48,428,740	1,385,062	0.3	1,385,062	
	宏通數碼科技公司	—	"	2,884,415	65,592	11.8	65,592	
	特別股股票							
	台新新光金融控股公司(原台新金融控股公司)	—	透過其他綜合損益按公允價值衡量之金融資產—非流動	6,405,000	322,172	0.1	322,172	
	富邦金融控股公司	—	"	5,083,000	321,754	0.3	321,754	
	國泰金融控股公司	—	"	5,047,000	306,353	0.3	306,353	
	裕融企業公司	—	"	3,213,000	162,256	3.2	162,256	
	文晔科技公司	—	"	2,537,000	130,402	1.9	130,402	
	凱基金金融控股公司	—	"	10,590,000	83,343	0.7	83,343	
	中國信託金融控股公司	—	"	86,000	5,487	0.0	5,487	
	普通公司債							
	三井住友金融集團公司	—	按攤銷後成本衡量之金融資產—流動	-	61,620	-	61,620	

(接次頁)

(承前頁)

持有之公司	有價證券種類及名稱	與有價證券發行人之關係 (參閱附註)	帳列科目	年				備註	
				股數或單位數	帳面金額	持股比例(%)	公允價值		
申豐特用應材公司	普通公司債								
	法國農業信貸銀行公司	—	按攤銷後成本衡量之金融資產—非流動	-	\$ 62,916	-	\$ 62,916		
	雅詩蘭黛公司	—	"	-	57,503	-	57,503		
	瑞士銀行公司倫敦分行	—	"	-	31,904	-	31,904		
	國泰人壽公司	—	"	-	200,000	-	200,000		
	富邦人壽公司	—	"	-	300,000	-	300,000		
	三商美邦人壽公司	—	"	-	50,047	-	50,047		
中華彩色印刷公司	7-ELEVEN Inc.	—	"	-	29,254	-	29,254		
	普通股股票								
	凱基金融控股公司	—	透過其他綜合損益按公允價值衡量之金融資產—流動	10,058,673	173,512	0.1	173,512		
永豐餘建設開發公司	中華郵封公司	—	透過其他綜合損益按公允價值衡量之金融資產—非流動	463,970	3,318	10.8	3,318		
	普通股股票								
	永豐金融控股公司	—	透過其他綜合損益按公允價值衡量之金融資產—流動	244,167,137	6,983,180	1.9	6,983,180		
	太景醫藥研發控股公司	—	透過其他綜合損益按公允價值衡量之金融資產—非流動	3,490,949	46,779	0.5	46,779		
	聯致科技公司	—	"	1,542,258	19,124	1.4	19,124		
	全球創業投資公司	註一	"	5,600,000	49,887	4.7	49,887		
	廣源投資公司	註一	"	3,281,250	28,177	3.4	28,177		
	永儲公司	—	"	1,200,960	16,044	2.5	16,044		
	永豐餘典範投資公司	普通股股票							
		永豐金融控股公司	—	透過其他綜合損益按公允價值衡量之金融資產—流動	181,395,447	5,187,910	1.4	5,187,910	
臻鼎科技控股公司		—	"	467,106	66,329	0.1	66,329		
沈氏藝術印刷公司		—	"	43,109	767	0.1	767		
太景醫藥研發控股公司		—	透過其他綜合損益按公允價值衡量之金融資產—非流動	17,654,353	236,568	2.5	236,568		
宏通數碼科技公司		註一	"	1,370,730	31,171	5.6	31,171		
中加投資發展公司		註一	"	2,574,000	28,702	1.6	28,702		
富華開發企業公司		—	"	1,050,000	20,263	3.5	20,263		
大塊文化出版公司		註一	"	1,440,291	19,162	13.9	19,162		
海外投資開發公司		—	"	1,000,000	9,857	1.1	9,857		
再生緣細胞生技公司(原超基因生技公司)	—	"	696,435	3,081	3.0	3,081			

(接次頁)

(承前頁)

持有之公司	有價證券種類及名稱	與有價證券發行人之關係 (參閱附註)	帳列科目	年				備註
				股數或單位數	帳面金額	持股比例(%)	公允價值	
永豐餘典範投資公司	普通股股票 臺灣證券交易所公司	-	透過其他綜合損益按公允價值衡量之金融資產—非流動	3,590	\$ 473	-	\$ 473	
中華紙漿公司	普通股股票 台大創新育成公司	註一	透過損益按公允價值衡量之金融資產—非流動	800,000	-	6.3	-	
	Groundhog Technologies Inc.	-	"	275,000	-	1.0	-	
	永豐金融控股公司	-	透過其他綜合損益按公允價值衡量之金融資產—流動	114,854,061	3,284,826	0.8	3,284,826	
	太景醫藥研發控股公司	-	透過其他綜合損益按公允價值衡量之金融資產—非流動	17,829,132	238,910	2.5	238,910	
	達勝壹乙創業投資公司	-	"	14,939,982	131,065	14.9	131,065	
	現觀科技公司	-	"	286,200	23,468	0.9	23,468	
華豐投資公司	普通股股票 彩輝科技公司	-	透過損益按公允價值衡量之金融資產—非流動	150,000	-	0.2	-	
	永豐金融控股公司	-	透過其他綜合損益按公允價值衡量之金融資產—流動	2,614,953	74,788	0.0	74,788	
永豐餘消費品實業投資公司	普通公司債 仁川國際機場公司	-	按攤銷後成本衡量之金融資產—流動	-	982 仟美元	-	982 仟美元	
	韓國電力公司	-	"	-	2,000 仟美元	-	2,000 仟美元	
	三菱日聯租賃公司	-	按攤銷後成本衡量之金融資產—非流動	-	7,072 仟美元	-	7,072 仟美元	
	寶馬美國資本公司	-	"	-	4,823 仟美元	-	4,823 仟美元	
	中央農林金庫公司	-	"	-	3,023 仟美元	-	3,023 仟美元	
	雅詩蘭黛公司	-	"	-	4,840 仟美元	-	4,840 仟美元	
	寶馬美國資本公司	-	"	-	5,010 仟美元	-	5,010 仟美元	
	本田汽車公司	-	"	-	2,023 仟美元	-	2,023 仟美元	
	布魯克菲爾德公司	-	"	-	3,107 仟美元	-	3,107 仟美元	
永豐餘營運管理顧問公司	受益憑證 永豐貨幣市場基金	-	透過損益按公允價值衡量之金融資產—流動	5,778,948	85,098	-	85,098	
永豐餘商事株式會社	普通股股票 美敦日本株式會社	-	透過其他綜合損益按公允價值衡量之金融資產—非流動	440	81,504 仟日圓	36.7	81,504 仟日圓	

(接次頁)

(承前頁)

持有之公司	有價證券種類及名稱	與有價證券發行人之關係 (參閱附註)	帳列科目	年				備註
				股數或單位數	帳面金額	持股比例(%)	公允價值	
永豐能源科技公司	受益憑證 永豐貨幣市場基金	—	透過損益按公允價值衡量之金融資產—流動	12,654,985	\$ 186,352	-	\$ 186,352	
新華丰再生能源公司	受益憑證 永豐貨幣市場基金	—	透過損益按公允價值衡量之金融資產—流動	25,082	369	-	369	
三越企業公司	受益憑證 永豐貨幣市場基金	—	透過損益按公允價值衡量之金融資產—流動	2,745,198	40,425	-	40,425	
新川創新公司	受益憑證 永豐貨幣市場基金	—	透過損益按公允價值衡量之金融資產—流動	515,661	7,593	-	7,593	
永餘智能公司	受益憑證 永豐貨幣市場基金	—	透過損益按公允價值衡量之金融資產—流動	3,837,499	56,509	-	56,509	
元信達資訊公司	受益憑證 永豐貨幣市場基金	—	透過損益按公允價值衡量之金融資產—流動	7,269,933	107,054	-	107,054	
上騰生技顧問公司	受益憑證 永豐貨幣市場基金	—	透過損益按公允價值衡量之金融資產—流動	2,455,515	36,159	-	36,159	
	可轉換公司債 Micareo 可轉換公司債	—	透過損益按公允價值衡量之金融資產—流動	-	132,889	-	132,889	
	普通股股票 Neuro Sky, Inc.	—	透過其他綜合損益按公允價值衡量之金融資產—非流動	48,308,183	-	10.3	-	
	Elixir Pharmaceuticals Inc.	—	"	2,662,558	-	2.2	-	
	Nereus Pharmaceuticals Inc.	—	"	1,682,602	-	0.9	-	
	ACM Medical Technologies, Inc.	—	"	760,000	-	7.3	-	
永道射頻技術公司	可轉讓定存單 交行 2023 年企業大額存單	—	按攤銷後成本衡量之金融資產—流動	-	30,000 仟人民幣	-	30,000 仟人民幣	
	招商銀行單位大額存單 2024 年第 396 期	—	按攤銷後成本衡量之金融資產—非流動	-	30,000 仟人民幣	-	30,000 仟人民幣	
	招商銀行單位大額存單 2024 年第 2579 期	—	"	-	20,000 仟人民幣	-	20,000 仟人民幣	

(接次頁)

(承前頁)

持有之公司	有價證券種類及名稱	與有價證券發行人之關係 (參閱附註)	帳列科目	年				備註
				股數或單位數	帳面金額	持股比例(%)	公允價值	
永道射頻技術公司	可轉讓定存單							
	招商銀行單位大額存單 2025 年第 1689 期	—	按攤銷後成本衡量之金融資產—非流動	-	20,000 仟人民幣	-	20,000 仟人民幣	
	招商銀行單位大額存單 2025 年第 1825 期	—	"	-	10,000 仟人民幣	-	10,000 仟人民幣	
	招商銀行單位大額存單 2025 年第 2761 期	—	"	-	30,000 仟人民幣	-	30,000 仟人民幣	
	招商銀行單位大額存單 2025 年第 2762 期	—	"	-	30,000 仟人民幣	-	30,000 仟人民幣	
	招商銀行單位大額存單 2025 年第 3210 期	—	"	-	50,000 仟人民幣	-	50,000 仟人民幣	
	招商銀行單位大額存單 2025 年第 3180 期	—	"	-	40,000 仟人民幣	-	40,000 仟人民幣	
	招商銀行單位大額存單 2025 年第 3357 期	—	"	-	50,000 仟人民幣	-	50,000 仟人民幣	
	交行 2025 年企業大額存單	—	"	-	50,000 仟人民幣	-	50,000 仟人民幣	

註一：持有公司為他公司董事或監察人。

註二：為持有公司之董事。

永豐餘投資控股股份有限公司及子公司

與關係人進、銷貨之金額達新台幣 1 億元或實收資本額 20% 以上

民國 114 年度

附表五

單位：新台幣仟元

進 (銷) 貨 之 公 司	交 易 對 象	關 係	交 易 情 形				交 易 條 件 與 一 般 交 易 不 同 之 情 形 及 原 因		應 收 票 據 、 帳 款		備 註
			進 銷 貨 金 額	佔 總 進 銷 貨 之 比 率 (%)	授 信 期 間	單 價	授 信 期 間	餘 額	估 總 應 收 (付) 票 據 帳 款 及 關 係 人 款 項 之 比 率 (%)		
永豐餘工紙(揚州)投資公司	永豐餘造紙(揚州)公司	註一(一)	銷 貨	\$ 2,842,558	48	依約定條件	\$ -	-	\$ 543,323	47	-
	永豐餘紙業(上海)公司	註一(一)	銷 貨	204,770	3	依約定條件	-	-	39,615	3	-
	永豐餘紙業(蘇州)公司	註一(一)	銷 貨	144,561	2	依約定條件	-	-	18,697	2	-
	永豐餘紙業(南京)公司	註一(一)	銷 貨	201,880	3	依約定條件	-	-	43,382	4	-
	永豐餘紙業(青島)公司	註一(一)	銷 貨	369,515	6	依約定條件	-	-	74,163	6	-
	永豐餘紙業(天津)公司	註一(一)	銷 貨	363,440	6	依約定條件	-	-	78,737	7	-
	永豐餘紙業(東莞)公司	註一(一)	銷 貨	356,072	6	依約定條件	-	-	55,069	5	-
	永豐餘紙業(中山)公司	註一(一)	銷 貨	347,412	6	依約定條件	-	-	50,868	4	-
	永豐餘紙業(廈門)公司	註一(一)	銷 貨	277,989	5	依約定條件	-	-	32,114	3	-
	永豐餘紙業(廣州)公司	註一(一)	銷 貨	715,293	12	依約定條件	-	-	148,548	13	-
永豐餘造紙(揚州)公司	永豐餘紙業(上海)公司	註一(二)	銷 貨	262,574	3	依約定條件	-	-	130,527	5	-
	永豐餘紙業(蘇州)公司	註一(二)	銷 貨	281,759	3	依約定條件	-	-	51,510	2	-
	永豐餘紙業(南京)公司	註一(二)	銷 貨	257,259	3	依約定條件	-	-	76,932	3	-
	永豐餘紙業(嘉興)公司	註一(二)	銷 貨	114,864	1	依約定條件	-	-	21,540	1	-
永豐餘紙業(蘇州)公司	永豐餘紙業(昆山)公司	註一(二)	銷 貨	210,665	35	依約定條件	-	-	42,367	21	-
永豐餘商事株式會社	中華紙漿公司	註一(二)	銷 貨	553,106	98	依約定條件	-	-	-	-	-
永餘智能公司	永豐餘工業用紙公司	註一(二)	銷 貨	144,500	46	依約定條件	-	-	15,173	80	-
永豐餘消費品實業公司	永豐商店公司	註一(一)	銷 貨	1,169,714	16	依約定條件	-	-	132,130	13	-
永豐餘投資公司	永豐餘生活用紙(揚州)公司	註一(一)	銷 貨	1,457,590	34	依約定條件	-	-	137,180	36	-
永豐餘家品(昆山)公司	永豐餘投資公司	註一(二)	銷 貨	630,730	98	依約定條件	-	-	72,461	100	-
永豐餘生活用紙(揚州)公司	永豐餘投資公司	註一(二)	銷 貨	1,877,136	84	依約定條件	-	-	184,510	86	-
	永豐餘家品(昆山)公司	註一(二)	銷 貨	348,799	16	依約定條件	-	-	29,962	14	-
永昇園農業生物科技	永豐餘消費品實業公司	註一(二)	銷 貨	400,563	98	依約定條件	-	-	153,844	98	-
申豐特用應材公司	中華紙漿公司	註一(二)	銷 貨	260,546	32	4月一付	-	-	121,670	80	-
永道射頻技術公司	永道無線射頻標籤(香港)公司	註一(一)	銷 貨	557,584	18	依約定條件	-	-	139,921	19	-
	Arizon Corporation	註一(二)	銷 貨	125,582	4	依約定條件	-	-	127,600	17	-
永道無線射頻標籤(香港)公司	Arizon Corporation	註一(二)	銷 貨	1,331,547	74	依約定條件	-	-	629,248	77	-
中華紙漿公司	永豐餘建設開發公司	註一(二)	銷 貨	501,307	3	半月一付	-	-	30,888	1	-
	永豐餘消費品實業公司	註一(二)	銷 貨	370,776	2	2月一付	-	-	68,930	2	-
	合眾紙業公司	註一(二)	銷 貨	598,795	4	1月一付	-	-	57,021	1	-
	深圳市經綸紙品公司	註一(一)	銷 貨	1,743,593	11	5月一付	-	-	1,215,604	31	-
	永豐紙業公司	註一(三)	銷 貨	120,827	1	1月一付	-	-	39,044	1	註二
肇慶鼎豐林業公司	廣東鼎豐紙業公司	註一(二)	銷 貨	310,847	76	依約定條件	-	-	25,987	100	-
永豐餘工業用紙公司	永豐餘工紙(揚州)投資公司	註一(二)	銷 貨	552,077	5	依約定條件	-	-	129,408	7	-
	中華紙漿公司	註一(二)	銷 貨	346,905	3	2月一付	-	-	18,425	1	-
	品冠紙業公司	註一(一)	銷 貨	847,123	7	3月一付	-	-	135,671	7	-

(接 次 頁)

(承前頁)

進 (銷) 貨 之 公 司	交 易 對 象	關 係	交 易 情 形				交 易 條 件 與 一 般 交 易 不 同 之 情 形 及 原 因		應 收 票 據 、 帳 款		備 註
			進 銷 貨 金 額	估 總 進 銷 貨 之 比 率 (%)	授 信 期 間	單 價	授 信 期 間	餘 額	估 總 應 收 (付) 票 據 帳 款 及 關 係 人 款 項 之 比 率 (%)		
YFY Packaging (Ha Nam) Co., Ltd.	YFY Packaging Thai Binh Co., Ltd.	註一(二)	銷 貨	\$ 489,681	23	依約定條件	\$ -	—	\$ 90,058	19	—
YFY Packaging Thai Binh Co., Ltd.	YFY Packaging (Ha Nam) Co., Ltd.	註一(二)	銷 貨	381,768	57	依約定條件	-	—	34,082	33	—
Yuen Foong Yu Paper Enterprise (Vietnam) Co., Ltd.	Yuen Foong Yu Paper Enterprise (Vietnam) Binh Chanh Co., Ltd.	註一(一)	銷 貨	178,526	9	依約定條件	-	—	15,637	4	—
Yuen Foong Yu Paper Enterprise (Vietnam) Binh Chanh Co., Ltd.	Yuen Foong Yu Paper Enterprise (Vietnam) Co., Ltd.	註一(二)	銷 貨	102,703	27	依約定條件	-	—	5,426	7	—

註一：(一) 子公司。

(二) 母公司或最終母公司相同。

(三) 主要管理階層。

註二：除特別註明者外，其餘於編製合併財務報告時業已沖銷。

永豐餘投資控股股份有限公司及子公司
 應收關係人款項達新台幣 1 億元或實收資本額 20% 以上
 民國 114 年 12 月 31 日

附表六

單位：新台幣仟元

帳列應收款項之公司	交易對象	關係	應收關係人款項餘額(註)	週轉率(次)	逾期應收關係人款項		應收關係人款項 期後收回金額	提列備抵 損失金額	備註
					金額	處理方式			
永豐餘工紙(揚州)投資公司	永豐餘造紙(揚州)公司	子公司	\$ 543,323	4.69	\$ -	-	\$ 543,323	\$ -	-
	永豐餘紙業(廣州)公司	子公司	148,548	3.05	-	-	148,548	-	-
永豐餘造紙(揚州)公司	永豐餘紙業(上海)公司	最終母公司相同	130,527	1.75	-	-	56,011	-	-
永豐餘消費品實業公司	永豐商店公司	子公司	132,150	6.55	-	-	108,881	-	-
永豐餘投資公司	永豐餘生活用紙(揚州)公司	子公司	137,218	21.24	-	-	137,218	-	-
永豐餘生活用紙(揚州)公司	永豐餘投資公司	母公司	184,551	9.09	-	-	184,551	-	-
永昇園農業生物科技公司	永豐餘消費品實業公司	母公司	157,259	2.61	-	-	77,803	-	-
申豐特用應材公司	中華紙漿公司	最終母公司相同	121,671	1.85	-	-	44,158	-	-
永道射頻技術公司	永道無線射頻標籤(香港)公司	子公司	139,921	2.09	-	-	59,618	-	-
	Arizon Corporation	最終母公司相同	127,600	1.97	-	-	-	-	-
永道無線射頻標籤(香港)公司	Arizon Corporation	最終母公司相同	629,248	2.30	-	-	32,766	-	-
中華紙漿公司	元太科技工業公司	關聯企業	404,939	0.03	-	-	404,939	-	註
	深圳市經綸紙品公司	子公司	1,215,604	1.35	598,872	-	193,959	-	-
永豐餘工業用紙公司	永豐餘工紙(揚州)投資公司	最終母公司相同	129,408	5.40	-	-	124,183	-	-
	品冠紙業公司	子公司	135,671	5.76	-	-	135,668	-	-

註：除特別註明者外，其餘於編製合併財務報表時業已沖銷。

永豐餘投資控股股份有限公司及子公司

被投資公司相關資訊

民國 114 年度

附表七

單位：除另予註明者外，
為新台幣仟元

投資公司名稱	被投資公司名稱	所在地區	主要營業項目	原 始 投 資 金 額 年 底 持 有 被 投 資 公 司 本 年 度 認 列 之 備 註		股 數 比 率 (%)	帳 面 金 額	本 年 度 (損) 益 投 資 (損) 益	本 年 度 (損) 益 投 資 (損) 益	(參 閱 附 註)	
				114年12月31日	113年12月31日						
永豐餘投資控股公司	中華紙業公司	台灣	紙漿及紙之生產、買賣及造林業務。	\$ 5,715,988	\$ 5,715,988	627,827,088	56.9	\$ 9,191,591	(\$ 612,558)	(\$ 397,243)	(一)、(三)及(四)
	永豐餘消費品實業公司	台灣	紙產品、紙類加工品及家庭清潔用品之製造及銷售。	1,046,360	1,046,360	158,004,565	59.1	3,415,435	808,722	478,352	(一)、(三)及(四)
	申豐特用應材公司	台灣	合成橡膠乳液及加工用接著劑之製造及銷售。	71,687	71,687	50,968,248	48.0	3,035,476	(43,319)	(20,386)	(一)、(三)及(四)
	元太科技工業公司	台灣	電子紙顯示器之研究、開發、生產與銷售業務。	1,361,355	1,361,355	133,472,904	11.6	7,965,649	10,514,879	1,220,517	(四)
	永豐餘國際公司	荷蘭	一般投資業。	11,956,125	11,956,125	363,689,638	100.0	13,608,805	(603,719)	(603,719)	(一)、(三)及(四)
	永豐餘全球公司	荷蘭	一般投資業。	2,153,335	2,153,335	79,000,000	100.0	9,092,565	349,389	349,389	(一)、(三)及(四)
	永豐餘工業用紙公司	台灣	紙類及紙類加工之製造及買賣業務。	7,451,802	7,451,802	467,260,000	100.0	8,041,509	356,755	354,090	(一)、(三)及(四)
	永豐餘建設開發公司	台灣	不動產投資開發。	2,311,115	2,311,115	299,000,000	100.0	9,491,966	373,023	373,023	(一)、(三)及(四)
	永豐餘典藏投資公司	台灣	一般投資業。	619,177	619,177	192,358,000	100.0	6,182,745	238,080	238,080	(一)、(三)及(四)
	中華彩色印刷公司	台灣	印刷、照相、製版、裝訂及企劃設計等業務。	190,068	190,068	32,896,330	49.7	484,196	7,209	3,579	(一)、(三)及(四)
	永豐能源科技公司	台灣	經營汽電共生、熱能供應及能源技術等服務。	607,641	607,641	70,000,000	100.0	486,166	28,244	30,088	(一)、(三)及(四)
	合眾紙業公司	台灣	紙類之製造、加工與銷售。	200,700	200,700	19,584,000	18.9	238,985	(5,825)	(1,105)	(一)、(三)及(四)
	永餘智能公司	台灣	再生能源售電業、能源技術服務業。	150,000	150,000	15,000,000	100.0	122,858	3,610	22,076	(一)、(三)及(四)
	元信達資訊公司	台灣	資訊軟體、資料處理、電子資訊供應服務業及相關設備批發零售業。	10,000	10,000	2,857,000	100.0	94,665	14,599	14,599	(一)、(三)及(四)
	永豐餘國際公司	永豐餘商事株式會社	日本	進出口貿易一紙、有關化學原料及機械設備之買賣。	2,099	2,099	200	100.0	80,347	6,320	6,320
永源紙器公司		台灣	瓦楞紙板、紙箱及其原料製造、加工、進出口買賣業務。	62,462	62,462	6,178,500	50.9	75,085	8,965	4,568	(一)、(三)及(四)
永豐餘營運管理顧問公司		台灣	管理顧問業。	30,000	30,000	3,000,000	100.0	59,085	20,265	20,265	(一)、(三)及(四)
三越企業公司		台灣	各種水質處理工程及環境汙染防治工程儀表機具設備之設計承包。	-	-	2,500,000	100.0	45,361	(4,939)	(4,939)	(一)、(三)及(四)
新川創新公司		台灣	研究開發業。	30,000	30,000	3,000,000	100.0	27,126	(7,526)	(7,526)	(一)、(三)及(四)
先如科技公司		台灣	資訊軟體、資訊處理、電子資訊供應服務。	22,400	22,400	1,153,940	34.6	22,585	1,980	685	(四)
華豐紙業(香港)公司		香港	各類紙製品之買賣、印刷及銷售，有關紙業及附帶事業之經營。	13,520 仟美元	13,520 仟美元	116,000,000	100.0	580 仟美元	(176 仟美元)	(176 仟美元)	(一)、(三)及(四)
YFY Biopulp Technology Limited		英屬維京群島	一般投資業。	-	90 仟美元	-	-	-	(1 仟美元)	-	(一)、(三)及(五)
永豐餘模里西斯公司		模里西斯	一般投資業。	196,334 仟美元	196,334 仟美元	312,501,731	100.0	78,686 仟美元	(25,647 仟美元)	(25,647 仟美元)	(一)、(三)及(四)
永豐餘工業用紙公司		台灣	各種紙張、紙板、包裝容器及其材料之製造買賣與進出口貿易。	219,623	219,623	20,027,557	66.8	450,722	50,177	30,082	(一)、(三)及(四)
YFY Cayman Co., Ltd.		開曼群島	一般投資業。	3,055,957	2,726,617	91,365,601	100.0	3,567,475	381,884	381,884	(一)、(三)及(四)
Willpower Industries Ltd.		英屬維京群島	各式紙類製品之買賣。	82,438 仟美元	82,438 仟美元	19,100,000	100.0	81,174 仟美元	11,188 仟美元	11,188 仟美元	(一)、(三)及(四)
永尚包裝投資公司		香港	一般投資業。	30,870 仟美元	20,370 仟美元	30,870,000	70.0	31,408 仟美元	1,514 仟美元	1,060 仟美元	(一)、(三)及(四)
永尚包裝投資公司		越南	紙板、紙箱製造及銷售。	42,900 仟美元	27,900 仟美元	-	100.0	42,304 仟美元	1,178 仟美元	1,178 仟美元	(一)、(三)及(四)
YFY Packaging (Ha Nam) Co., Ltd.		越南	紙板、紙箱製造及銷售。	1,200 仟美元	1,200 仟美元	-	100.0	2,466 仟美元	254 仟美元	254 仟美元	(一)、(三)及(四)
YFY Packaging (Ha Nam) Co., Ltd.	越南	紙板、紙箱製造及銷售。	123,360,000 仟越南盾	-	-	100.0	122,934,651 仟越南盾	(425,349 仟越南盾)	(425,349 仟越南盾)	(一)、(三)、(四)及(七)	
YFY PRINTING PACKAGING TECHNOLOGY COMPANY LIMITED	越南	紙盒製造、包裝、印刷及銷售。	94,914,960 仟越南盾	-	-	49.0	89,147,647 仟越南盾	(11,770,026 仟越南盾)	(5,767,313 仟越南盾)	(四)	
Willpower Industries Ltd.	越南	紙板、紙箱製造及銷售。	10,500 仟美元	10,500 仟美元	-	100.0	13,744 仟美元	2,713 仟美元	2,713 仟美元	(一)、(三)及(四)	
Yuen Foong Yu Paper Enterprise (Vietnam) Binh Duong Co., Ltd.	越南	紙板、紙箱製造及銷售。	8,700 仟美元	8,700 仟美元	-	100.0	62,821 仟美元	8,288 仟美元	8,288 仟美元	(一)、(三)及(四)	
Yuen Foong Yu Paper Enterprise (Vietnam) Co., Ltd.	英屬維京群島	各式紙類製品之買賣。	4,500 仟美元	4,500 仟美元	4,500,000	24.0	3,044 仟美元	850 仟美元	204 仟美元	(四)	
Perpetual Prosperity Printing Technology Co., Ltd.	英屬維京群島	各式紙類製品之買賣。	4,500 仟美元	4,500 仟美元	4,500,000	24.0	3,044 仟美元	850 仟美元	204 仟美元	(四)	
Yuen Foong Yu Paper Enterprise (Vietnam) Binh Chanh Co., Ltd.	越南	紙箱製造及銷售。	1,200 仟美元	1,200 仟美元	-	100.0	76,498,048 仟越南盾	2,964,632 仟越南盾	2,964,632 仟越南盾	(一)、(三)及(四)	
Yuen Foong Yu Paper Enterprise (Dong Nai) Co., Ltd.	越南	紙板、紙箱製造及銷售。	6,285 仟美元	6,285 仟美元	-	100.0	850,091,588 仟越南盾	142,268,245 仟越南盾	142,268,245 仟越南盾	(一)、(三)及(四)	
YFY Packaging (Quang Ngai) Co., Ltd.	越南	紙板、紙箱製造及銷售。	4,000 仟美元	4,000 仟美元	-	100.0	94,443,788 仟越南盾	(732,482 仟越南盾)	(732,482 仟越南盾)	(一)、(三)及(四)	
永豐餘全球公司	開曼群島	一般投資業。	90,733 仟美元	90,733 仟美元	45,694,935	61.02	115,462 仟美元	7,213 仟美元	4,401 仟美元	(一)、(三)及(四)	
YFY Jupiter (Cayman Islands) Co., Ltd. (原 YFY Jupiter (BVI) Inc.)	開曼群島	一般投資業。	16,862 仟美元	16,862 仟美元	50,997,606	84.0	34,522 仟美元	5,062 仟美元	4,169 仟美元	(一)、(三)及(四)	
YFY RFID Technologies Co., Ltd.	英屬維京群島	一般投資業。	5,330 仟美元	5,330 仟美元	5,330,000	100.0	360 仟美元	4 仟美元	4 仟美元	(一)、(三)及(四)	
Arizon RFID Technology (Cayman) Co., Ltd.	香港	一般投資業。	127,603 仟美元	127,603 仟美元	29,584,886	100.0	5,399,066	482,502	467,492	(一)、(三)及(四)	
Arizon Corporation	美國	產品經銷及技術諮詢服務業務。	10,250 仟美元	250 仟美元	1,025	100.0	268,460	(76,086)	(76,086)	(一)、(三)及(四)	
Arizon Technology (Vietnam) Co., Ltd.	越南	產品經銷及研發服務業務。	14,000 仟美元	14,000 仟美元	-	100.0	365,963	(55,023)	(55,023)	(一)、(三)及(四)	

(接 次 頁)

(承前頁)

投資公司名稱	被投資公司名稱	所在地區	主要營業項目	原始投資金額		年底持		有帳面金額	被投資公司本年度(損)益	本年度認列之投資(損)益	備註(參閱附註)
				114年12月31日	113年12月31日	股數	比率(%)				
中華紙漿公司 CHP International (BVI) Corporation 華豐投資公司	元太科技工業公司	台灣	電子紙顯示器之研究、開發、生產與銷售業務。	\$ 329,000	\$ 329,000	20,000,000	1.7	\$ 1,088,420	\$ 10,514,879	\$ 172,878	(四)
	CHP International (BVI) Corporation	英屬維京群島	一般投資業。	1,747,085	1,747,085	61,039,956	100.0	5,679,202	35,620	53,729	(一)、(三)及(四)
	華豐投資公司	台灣	一般投資業。	36,000	36,000	6,600,000	100.0	146,197	2,499	2,499	(一)、(三)及(四)
	經論全訊(香港)公司	香港	各類紙製品之買賣、印刷及銷售，有關紙業及附帶事業之經營。	466 仟美元	466 仟美元	34,000,000	100.0	225 仟美元	(21 仟美元)	(21 仟美元)	(一)、(三)及(四)
華豐投資公司	合眾紙業公司	台灣	紙類之製造、加工與銷售。	78,253	76,518	11,118,971	10.7	135,688	(5,859)	(611)	(一)、(三)及(四)
	新華丰再生能源公司	台灣	肥料業、食品零售業、栽培業、耐火材料製造業、水泥及混凝土製品製造業、建材及耐火材料批發業與零售業、人力派遣業、化學原料零售及批發業。	5,000	5,000	-	100.0	23,466	1,963	1,963	(一)、(三)及(四)

附註：(一)子公司。

(二)認列至長期股權投資貸餘，業已轉列其他負債。

(三)編製合併財務報表時業已沖銷。

(四)係按經會計師查核之同期間財務報表認列。

(五) YFY Biopulp Technology Limited 於 114 年 2 月完成清算程序。

(六) Opal BPM Consulting Limited 於 114 年 9 月完成清算程序。

(七) YFY Packaging (Nghe An) Co., Ltd. 於 114 年 8 月設立並納入合併個體。

永豐餘投資控股股份有限公司及子公司

大陸投資資訊

民國 114 年度

附表八

單位：除另予註明者外，係新台幣仟元

(一) 大陸投資資訊

大陸被投資公司名稱(註七)	主要營業項目	實收資本額 (註一)	投資方式(註四)	年初自台灣匯出 累積投資金額 (註一)	本年度匯出或收回投資金額		年底自台灣匯出 累積投資金額 (註一)	被投資公司 本年度(損)益 (註一)	本公司直接或 間接投資之持 股比例(%)	本年度認列投資 (損)益(註一)	年底投資 帳面價值 (註一)	截至年底 已匯回投資收益
					匯出	收回						
永豐餘紙業(福州)公司	各種紙板、紙箱之製造、印刷及銷售。	\$ 157,150 (5,000 仟美元)	1.(1)	\$ 47,145 (1,500 仟美元)	\$ -	\$ -	\$ 47,145 (1,500 仟美元)	(\$ 45,407)	100.0	(\$ 45,407) (註二)	\$ -	\$ -
永豐餘紙業(昆山)公司	各種紙板、紙箱之製造、印刷及銷售。	345,730 (11,000 仟美元)	1.(2)	220,010 (7,000 仟美元)	-	-	220,010 (7,000 仟美元)	(233)	100.0	(233) (註二)	402,814	-
永豐餘紙業(蘇州)公司	各種紙板、紙箱之製造、印刷及銷售。	220,010 (7,000 仟美元)	1.(2)	220,010 (7,000 仟美元)	-	-	220,010 (7,000 仟美元)	(11,791)	100.0	(11,791) (註二)	174,887	-
永豐餘紙業(天津)公司	各種紙板、紙箱之製造、印刷及銷售。	251,440 (8,000 仟美元)	1.(2)	251,440 (8,000 仟美元)	-	-	251,440 (8,000 仟美元)	39,924	100.0	39,924 (註二)	414,875	-
永豐餘紙業(東莞)公司	各種紙板、紙箱之製造、印刷及銷售。	188,580 (6,000 仟美元)	1.(2)	62,860 (2,000 仟美元)	-	-	62,860 (2,000 仟美元)	5,381	100.0	5,381 (註二)	249,664	-
永豐餘紙業(上海)公司	各種紙板、紙箱之製造、印刷及銷售。	251,440 (8,000 仟美元)	1.(2)	254,992 (8,113 仟美元)	-	-	254,992 (8,113 仟美元)	46,680	100.0	46,680 (註二)	407,121	-
永豐餘紙業(青島)公司	各種紙板、紙箱之製造、印刷及銷售。	251,440 (8,000 仟美元)	1.(2)	251,440 (8,000 仟美元)	-	-	251,440 (8,000 仟美元)	73,721	100.0	73,721 (註二)	491,913	-
永豐餘紙業(南京)公司	各種紙板、紙箱之製造、印刷及銷售。	313,011 (9,959 仟美元)	1.(13)	282,870 (9,000 仟美元)	-	-	282,870 (9,000 仟美元)	40,004	100.0	40,004 (註二)	561,758	-
永豐餘紙業(廣州)公司	各種紙板、紙箱之製造、印刷及銷售。	298,585 (9,500 仟美元)	1.(2)	235,725 (7,500 仟美元)	-	-	235,725 (7,500 仟美元)	(1,895)	93.8	(1,776) (註二)	335,042	-
永豐餘紙業(廈門)公司	各種紙板、紙箱之製造、印刷及銷售。	204,295 (6,500 仟美元)	1.(2)	204,295 (6,500 仟美元)	-	-	204,295 (6,500 仟美元)	(48,612)	100.0	(48,612) (註二)	148,517	-
永豐餘紙業(中山)公司	各種紙板、紙箱之製造、印刷及銷售。	188,580 (6,000 仟美元)	1.(2)	150,864 (4,800 仟美元)	-	-	150,864 (4,800 仟美元)	21,582	100.0	21,582 (註二)	359,064	-
永豐餘紙業(嘉興)公司	各種紙板、紙箱之製造、印刷及銷售。	157,150 (5,000 仟美元)	1.(1)	157,150 (5,000 仟美元)	-	-	157,150 (5,000 仟美元)	(41,448)	100.0	(41,448) (註二)	-	-
永豐餘工紙(揚州)投資公司	一般投資業。	10,154,153 (323,072 仟美元)	1.(1)	2,734,410 (87,000 仟美元)	-	-	2,734,410 (87,000 仟美元)	(713,249)	100.0	(713,249) (註二)	2,895,625	-
永豐餘造紙(揚州)公司	各種紙張、紙板之生產及銷售。	11,210,924 (356,695 仟美元)	1.(2)	7,700,350 (245,000 仟美元)	-	-	7,700,350 (245,000 仟美元)	(895,067)	100.0	(895,067) (註二)	-	-
永豐餘藍色自然資源(揚州)公司	農業資源再生利用生產技術開發、諮詢、服務等。	251,440 (8,000 仟美元)	1.(3)	251,440 (8,000 仟美元)	-	-	251,440 (8,000 仟美元)	870	100.0	870 (註二)	111,401	-
永道射頻技術公司	從事無線射頻智能辨識系統(RFID)之各項軟硬體設計、開發、製造、及售後服務，包裝裝潢印刷品印刷。	868,788 (194,290 仟人民幣)	1.(5)	798,071 (25,392 仟美元)	-	-	798,071 (25,392 仟美元)	507,229	61.3	310,791 (註二)	3,308,712	-
捷比達貿易(深圳)公司	包裝設計紙張買賣。	11,001 (350 仟美元)	1.(7)	-	-	-	-	12,803	84.0	10,560 (註二)	85,610	-
昆山永豐餘捷比達環保包裝設計公司	包裝設計紙張買賣。	8,943 (2,000 仟人民幣)	1.(8)	-	-	-	-	(2,651)	84.0	(2,231) (註二)	25,932	-
捷比達供應鏈管理服務(深圳)公司	包裝設計紙張買賣。	22,358 (5,000 仟人民幣)	1.(8)	-	-	-	-	6,029	84.0	4,870 (註二)	33,276	-
成都捷達達物流公司	一般貿易業。	6,707 (1,500 仟人民幣)	1.(8)	-	-	-	-	1,410	29.4	405 (註六)	2,614	-
成都捷達達供應鏈管理公司	供應鏈管理。	-	1.(8)	-	-	-	-	611	29.4	178 (註六)	242	-
成都晶世通包裝公司	一般貿易業。	8,943 (2,000 仟人民幣)	1.(8)	-	-	-	-	3,194	29.4	940 (註六)	6,301	-
永豐餘投資公司	一般投資業及紙品買賣。	3,614,450 (115,000 仟美元)	1.(9)	3,614,450 (115,000 仟美元)	-	-	3,614,450 (115,000 仟美元)	1,400	67.5	945 (註二)	1,430,025	-
永豐餘家品(昆山)公司	衛生紙、紙巾及紙餐巾之製造及銷售。	942,900 (30,000 仟美元)	1.(10)	942,900 (30,000 仟美元)	-	-	942,900 (30,000 仟美元)	9,986	67.5	6,740 (註二)	225,427	-

(接次頁)

(承前頁)

大陸被投資公司名稱(註七)	主要營業項目	實收資本額 (註一)	投資方式(註四)	年初自台灣匯出		本年度匯出或收回投資金額		年底自台灣匯出 累積投資金額 (註一)	被投資公司 本年度(損)益 (註一)	本公司直接或 間接投資之持 股比例(%)	本年度認列投資 (損)益(註一)	年底投資 帳面價值 (註一)	截至年底 已匯回投資收益
				累積投資金額 (註一)	匯出	匯出	收回						
永豐餘生活用紙(揚州)公司	衛生紙、紙巾及紙餐巾之製造及銷售。	\$ 942,900 (30,000 仟美元)	1.(10)	\$ 942,900 (30,000 仟美元)	\$ -	\$ -	\$ 942,900 (30,000 仟美元)	\$ 57,075	67.5	\$ 38,518 (註二)	\$ 987,924	\$ -	
廣東鼎豐紙業公司	非長纖維紙漿、長纖維紙漿、書寫及印刷用紙、道林紙之產銷業務。	2,823,357 (89,830 仟美元)	1.(11)	691,460 (22,000 仟美元)	-	-	691,460 (22,000 仟美元)	(58,306)	74.6	(43,472) (註二)	3,587,041	-	
肇慶鼎豐林業公司	苗木之培育及銷售、造林、伐木及其他林業暨林木之銷售、加工及運輸。	687,688 (21,880 仟美元)	1.(12)	231,953 (7,380 仟美元)	-	-	231,953 (7,380 仟美元)	45,508	74.6	33,999 (註二)	2,394,349	-	
貴州元豐林業公司	苗木之培育及銷售、造林、伐木及其他林業暨林木之銷售、加工及運輸。	313,012 (70,000 仟人民幣)	1.(14)	-	-	-	-	-	50.0	- (註二)	156,540	-	
肇慶新川綠色科技公司	環保設備技術研發、廢水、廢氣、噪音、固廢治理工程之施工，固廢處理工程，純淨水處理工程，環保設備安裝調適及運行，環保科技諮詢，銷售環保設備、化工原料，貨物或技術進出口。	8,943 (2,000 仟人民幣)	1.(4)	-	-	-	-	3,268	74.6	2,439 (註二)	21,659	-	
深圳市經綸紙品公司	紙品銷售暨貨物及技術進出口業務。	14,309 (3,200 仟人民幣)	1.(4)	-	-	-	-	(14,883)	74.6	(11,101) (註二)	69,272	-	

年底累計自台灣匯出 赴大陸地區投資金額(註一及註五)	經濟部 核准投資金額 (註一)	會 審 會 規 定 依 經 濟 部 投 審 會 規 定 赴 大 陸 地 區 投 資 限 額
\$ 16,543,244	\$ 23,273,314	\$ 58,483,994

註一：除投資損益以 USD\$1=\$31.179833 或 RMB\$1=\$4.364483 換算外，餘係按 114 年 12 月 31 日之匯率 USD\$1=\$31.43 或 RMB\$1=\$4.471603 換算。

註二：係按經會計師查核之同期間財務報表認列。

註三：實收資本額按持股比例乘算後金額與年底自台灣匯出累積投資金額間之差額：廣東鼎豐紙業公司及永豐餘紙業(廣州)公司係盈餘轉增資；永豐餘紙業(中山)公司、永豐餘紙業(昆山)公司、永豐餘紙業(東莞)公司及永豐餘紙業(福州)公司係為大陸子公司盈餘再投資；捷比達貿易(深圳)公司係因取得 YFY Jupiter (Cayman Islands) Co., Ltd. (原 YFY Jupiter (BVI) Inc.) 而間接取得。

註四：投資方式之區分及其投資公司列示如下：

1. 透過第三地區投資設立公司再投資大陸公司，其投資公司為：

- (1)永豐餘模里西斯公司；(2)永豐餘工紙(揚州)投資公司；(3)永豐餘國際公司；(4)廣東鼎豐紙業公司；(5)YFY RFID Co. Limited；(6)永道射頻技術公司；(7)Mobius105 Ltd.；(8)捷比達貿易(深圳)公司；
(9)永豐餘消費品實業投資公司；(10)永豐餘投資公司；(11)永豐餘國際公司及 CHP International (BVI) Corporation；(12)永豐餘國際公司、CHP International (BVI) Corporation 及廣東鼎豐紙業公司；
(13)永豐餘工紙(揚州)投資公司及永豐餘紙業(昆山)公司；(14)肇慶鼎豐林業公司。

註五：累計投資金額已扣除大陸投資公司再轉投資之金額 3,703,491 仟元。

註六：係按未經會計師查核之同期間財務報表認列。

註七：除成都捷捷達物流公司、成都捷捷達供應鏈管理公司及成都晶世通包裝公司係採用權益法認列之關聯企業外，其餘於編製合併財務報告時業已沖銷。

(二)與大陸被投資公司直接或間接經由第三地區事業所發生之重大交易事項：請參閱附表二、三、五、六及九。

永豐餘投資控股股份有限公司及子公司
 母子公司間業務關係及重要交易往來情形
 民國 114 年度

附表九

單位：新台幣仟元

編號	交易人名稱	交易往來對象	與交易人之關係	交易往來情形		佔合併總營收或總資產之比率(%)	
				科目	金額		
1	永豐餘工紙(揚州)投資公司	永豐餘造紙(揚州)公司	子公司	銷貨收入	\$ 2,842,558	交易價格係以市場價格訂定之，其交易條件與非關係人之交易條件相當	3.9
		永豐餘紙業(上海)公司	子公司	應收帳款	543,323	依約定條件	0.3
				銷貨收入	204,770	交易價格係以市場價格訂定之，其交易條件與非關係人之交易條件相當	0.3
		永豐餘紙業(蘇州)公司	子公司	銷貨收入	144,561	交易價格係以市場價格訂定之，其交易條件與非關係人之交易條件相當	0.2
		永豐餘紙業(南京)公司	子公司	銷貨收入	201,880	交易價格係以市場價格訂定之，其交易條件與非關係人之交易條件相當	0.3
		永豐餘紙業(青島)公司	子公司	銷貨收入	369,515	交易價格係以市場價格訂定之，其交易條件與非關係人之交易條件相當	0.5
		永豐餘紙業(天津)公司	子公司	銷貨收入	363,440	交易價格係以市場價格訂定之，其交易條件與非關係人之交易條件相當	0.5
		永豐餘紙業(東莞)公司	子公司	銷貨收入	356,072	交易價格係以市場價格訂定之，其交易條件與非關係人之交易條件相當	0.5
		永豐餘紙業(中山)公司	子公司	銷貨收入	347,412	交易價格係以市場價格訂定之，其交易條件與非關係人之交易條件相當	0.5
		永豐餘紙業(廈門)公司	子公司	銷貨收入	277,989	交易價格係以市場價格訂定之，其交易條件與非關係人之交易條件相當	0.4
永豐餘紙業(廣州)公司	子公司	銷貨收入	715,293	交易價格係以市場價格訂定之，其交易條件與非關係人之交易條件相當	1.0		
2	永豐餘造紙(揚州)公司	永豐餘紙業(上海)公司	最終母公司相同	應收帳款	148,548	依約定條件	0.1
				銷貨收入	262,574	交易價格係以市場價格訂定之，其交易條件與非關係人之交易條件相當	0.4
		永豐餘紙業(蘇州)公司	最終母公司相同	應收帳款	130,527	依約定條件	0.1
				銷貨收入	281,759	交易價格係以市場價格訂定之，其交易條件與非關係人之交易條件相當	0.4
永豐餘紙業(南京)公司	最終母公司相同	銷貨收入	257,259	交易價格係以市場價格訂定之，其交易條件與非關係人之交易條件相當	0.3		
永豐餘紙業(嘉興)公司	最終母公司相同	銷貨收入	114,864	交易價格係以市場價格訂定之，其交易條件與非關係人之交易條件相當	0.2		

(接次頁)

(承前頁)

編號	交易人名稱	交易往來對象	與交易人之關係	交易往來		情形	佔合併總營收或總資產之比率(%)
				科目	金額		
3	永豐餘紙業(蘇州)公司	永豐餘紙業(昆山)公司	最終母公司相同	銷貨收入	\$ 210,665	交易價格係以市場價格訂定之,其交易條件與非關係人之交易條件相當	0.3
4	永豐餘商事株式會社	中華紙漿公司	最終母公司相同	銷貨收入	553,106	交易價格係以市場價格訂定之,其交易條件與非關係人之交易條件相當	0.8
5	永餘智能公司	永豐餘工業用紙公司	最終母公司相同	銷貨收入	144,500	交易價格係以市場價格訂定之,其交易條件與非關係人之交易條件相當	0.2
6	永豐餘消費品實業公司	永豐商店公司	子公司	銷貨收入	1,169,714	交易價格係以市場價格訂定之,其交易條件與非關係人之交易條件相當	1.6
7	永豐餘投資公司	永豐餘生活用紙(揚州)公司	子公司	應收帳款	132,130	依約定條件	0.1
				銷貨收入	1,457,590	交易價格係以市場價格訂定之,其交易條件與非關係人之交易條件相當	2.0
8	永豐餘家品(昆山)公司	永豐餘投資公司	母公司	應收帳款	137,180	依約定條件	0.1
				銷貨收入	630,730	交易價格係以市場價格訂定之,其交易條件與非關係人之交易條件相當	0.9
9	永豐餘生活用紙(揚州)公司	永豐餘投資公司	母公司	銷貨收入	1,877,136	交易價格係以市場價格訂定之,其交易條件與非關係人之交易條件相當	2.5
				應收帳款	184,510	依約定條件	0.1
				銷貨收入	348,799	交易價格係以市場價格訂定之,其交易條件與非關係人之交易條件相當	0.5
10	永昇圓農業生物科技公司	永豐餘消費品實業公司	母公司	銷貨收入	400,563	交易價格係以市場價格訂定之,其交易條件與非關係人之交易條件相當	0.5
11	申豐特用應材公司	中華紙漿公司	最終母公司相同	應收帳款	153,844	依約定條件	0.1
				銷貨收入	260,546	交易價格係以市場價格訂定之,其交易條件與非關係人之交易條件相當	0.4
12	永道射頻技術公司	永道無線射頻標籤(香港)公司	子公司	應收帳款	121,670	4月一付	0.1
				銷貨收入	557,584	交易價格係以市場價格訂定之,其交易條件與非關係人之交易條件相當	0.8
				應收帳款	139,921	依約定條件	0.1
13	永道無線射頻標籤(香港)公司	Arizon Corporation	最終母公司相同	銷貨收入	125,582	交易價格係以市場價格訂定之,其交易條件與非關係人之交易條件相當	0.2
				應收帳款	127,600	依約定條件	0.1
				銷貨收入	1,331,547	交易價格係以市場價格訂定之,其交易條件與非關係人之交易條件相當	1.8
				應收帳款	631,040	依約定條件	0.4

(接次頁)

(承前頁)

編號	交易人名稱	交易往來對象	與交易人之關係	交易往來情形			
				科目	金額	條件	
14	中華紙漿公司	永豐餘建設開發公司	最終母公司相同	銷貨收入	\$ 501,307	交易價格係以市場價格訂定之，其交易條件與非關係人之交易條件相當	0.7
		永豐餘消費品實業公司	最終母公司相同	銷貨收入	370,776	交易價格係以市場價格訂定之，其交易條件與非關係人之交易條件相當	0.5
		合眾紙業公司	最終母公司相同	銷貨收入	598,795	交易價格係以市場價格訂定之，其交易條件與非關係人之交易條件相當	0.8
		深圳市經綸紙品公司	子公司	銷貨收入	1,743,593	交易價格係以市場價格訂定之，其交易條件與非關係人之交易條件相當	2.4
15	肇慶鼎豐林業公司	廣東鼎豐紙業公司	母公司	應收帳款	1,215,604	5月一付	0.7
				銷貨收入	310,847	交易價格係以市場價格訂定之，其交易條件與非關係人之交易條件相當	0.4
16	永豐餘工業用紙公司	永豐餘工紙(揚州)投資公司	最終母公司相同	銷貨收入	552,077	交易價格係以市場價格訂定之，其交易條件與非關係人之交易條件相當	0.7
				應收帳款	129,408	依約定條件	0.1
				銷貨收入	346,905	交易價格係以市場價格訂定之，其交易條件與非關係人之交易條件相當	0.5
				銷貨收入	847,123	交易價格係以市場價格訂定之，其交易條件與非關係人之交易條件相當	1.2
17	YFY Packaging (Ha Nam) Co., Ltd.	YFY Packaging Thai Binh Co., Ltd.	最終母公司相同	應收帳款	135,671	3月一付	0.1
				銷貨收入	489,681	交易價格係以市場價格訂定之，其交易條件與非關係人之交易條件相當	0.7
18	YFY Packaging Thai Binh Co., Ltd.	YFY Packaging (Ha Nam) Co., Ltd.	最終母公司相同	銷貨收入	381,768	交易價格係以市場價格訂定之，其交易條件與非關係人之交易條件相當	0.5
19	Yuen Foong Yu Paper Enterprise (Vietnam) Co., Ltd.	Yuen Foong Yu Paper Enterprise (Vietnam) Binh Chanh Co., Ltd.	子公司	銷貨收入	178,526	交易價格係以市場價格訂定之，其交易條件與非關係人之交易條件相當	0.2
20	Yuen Foong Yu Paper Enterprise (Vietnam) Binh Chanh Co., Ltd.	Yuen Foong Yu Paper Enterprise (Vietnam) Co., Ltd.	母公司	銷貨收入	102,703	交易價格係以市場價格訂定之，其交易條件與非關係人之交易條件相當	0.1

註：編製合併財務報表時業已沖銷。