

YFY

2023年第四季營運概況

2024/3/15

免責聲明

本簡報內容係依據會計師簽證之財報編制，財務報表依照IFRS編制，完整內容及數據須依據財報為準。

簡報所提供之資訊可能含有前瞻性敘述，實際結果可能與這些前瞻性敘述大不相同。簡報資料中所提供之資訊並未明示或暗示的表達或保證其具有正確性及完整性，亦不代表永豐餘投資控股公司(本公司)對產業狀況或後續重大發展的完整論述。

此簡報及其內容未經本公司書面許可，任何第三者不得任意取用。

永豐餘五大發展方向



第四季暨2023年度財報

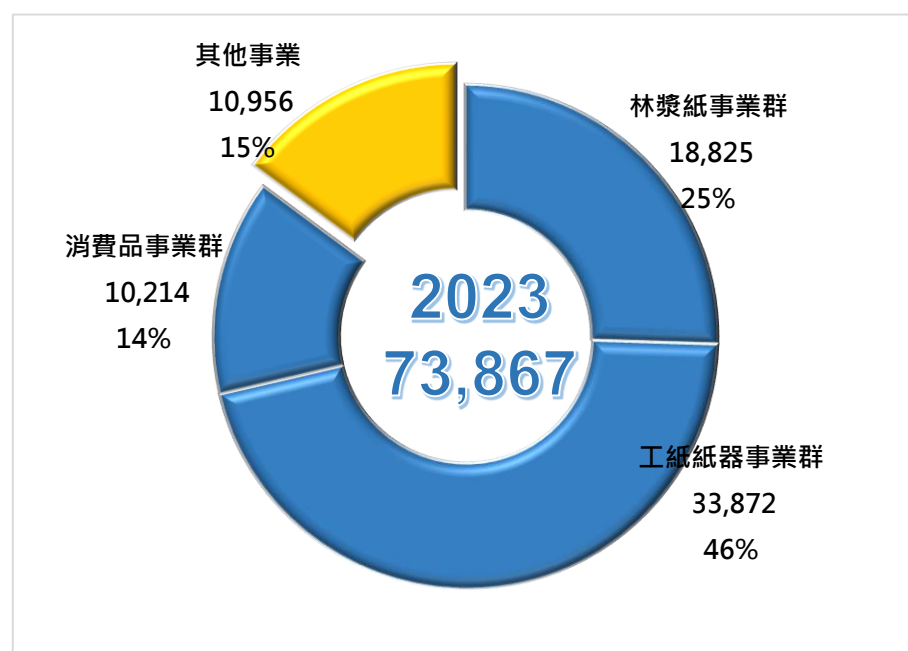
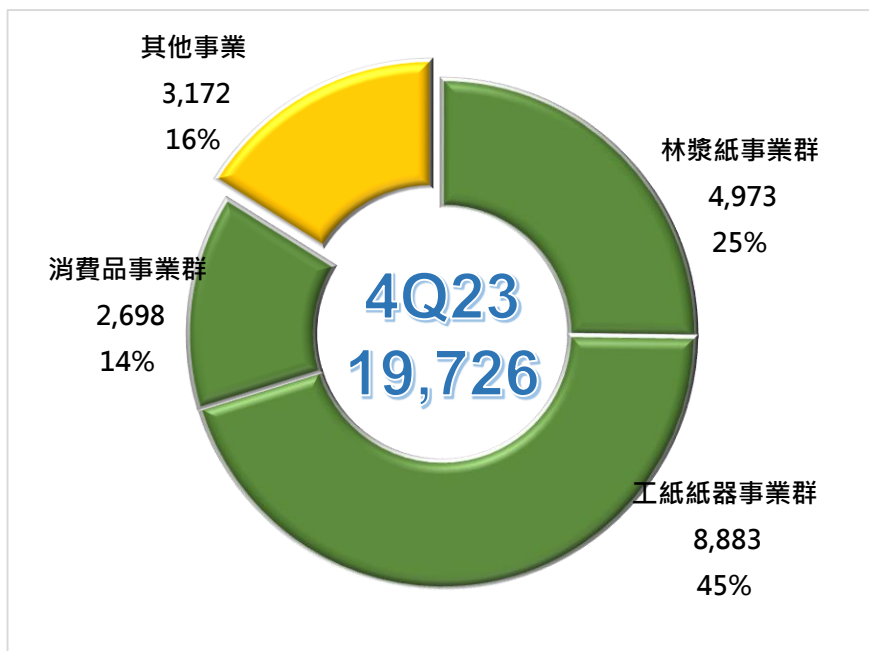
(單位：佰萬新台幣)	4Q23	4Q22	Y/Y	2023	2022	Y/Y
營業收入	19,726	19,350	1.9%	73,867	79,636	(7.2%)
營業毛利	3,200	2,394	33.7%	10,083	11,116	(9.3%)
營業利益	600	(6)	-	137	1,147	(88.0%)
營業外收支	132	150	(12.1%)	2,425	2,440	(0.6%)
淨利歸屬於母公司	500	(56)	-	1,827	2,170	(15.8%)
每股稅後盈餘(元)	0.30	(0.03)	-	1.10	1.31	(16.0%)
稅後淨利率	2.5%	(0.3%)		2.5%	2.7%	

營業外收入與支出

(單位：佰萬新台幣)	4Q23	2023
財務成本淨額	(243)	(1,062)
利息收入	106	416
採用權益法認列之投資損益	197	1,256
外幣兌換損益暨金融商品評價損益	(122)	227
股利收入	15	857
其他收入	179	731
合計	132	2,425

事業群營收

(單位：新台幣百萬元)



林漿紙事業群：

銷售、製造紙漿、印刷書寫及包裝用紙、特殊用紙與紙板之製造及買賣。

工紙紙器事業群：

產業用紙、紙箱、彩色紙盒及食品容器等包裝產品之製造及買賣。

消費品事業群：

家庭用紙及清潔用品之製造及買賣。

其他事業：

紙潔品外之其他事業，如乳膠材料產品、RFID、產品包裝設計製造等。

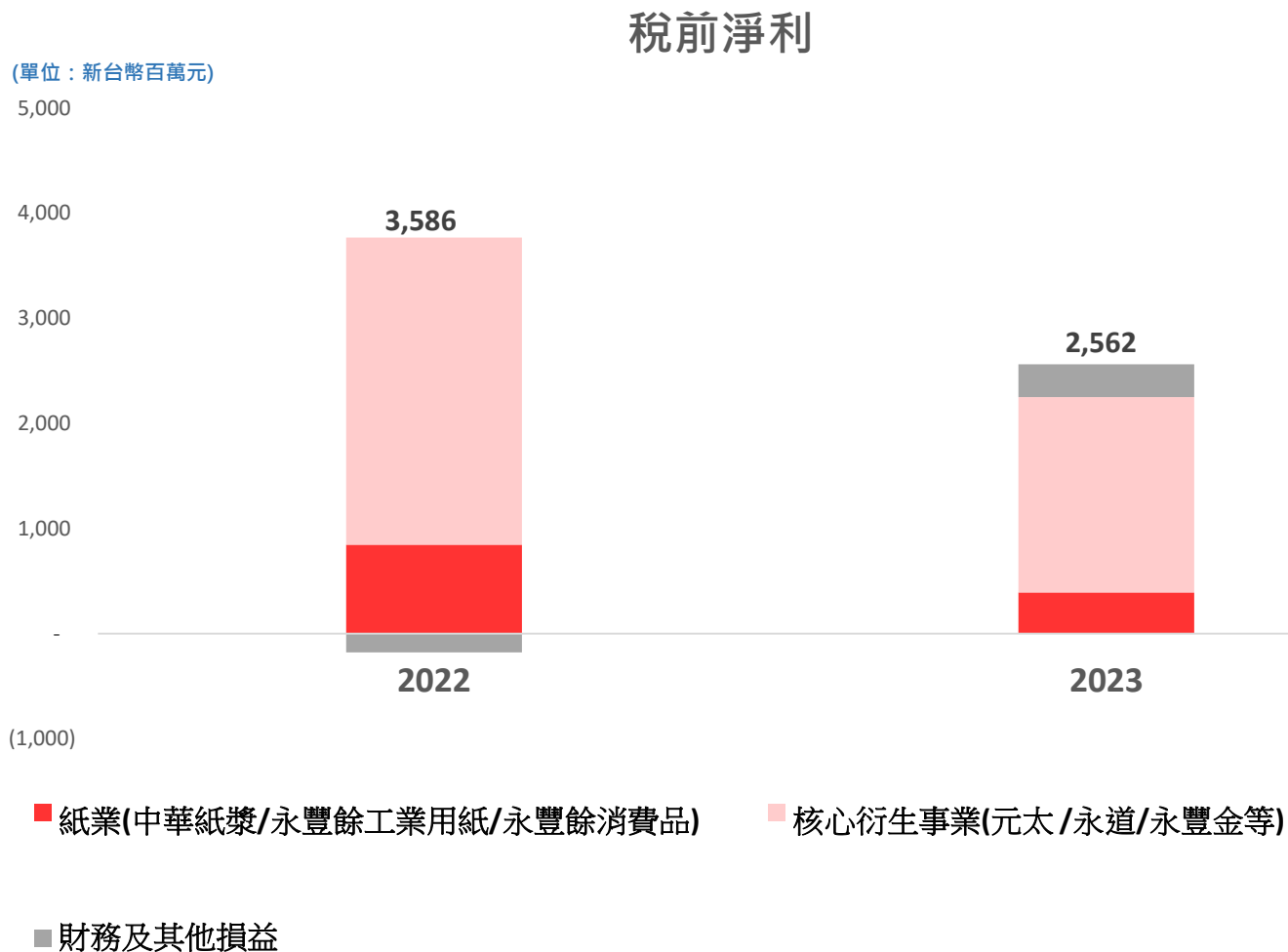
業務績效

(單位：新台幣佰萬元)	4Q23	2023
事業別		
林漿紙事業群	47	(859)
工紙紙器事業群	198	100
消費品事業群	380	1,130
其他事業	(25)	(234)
營業利益合計	600	137
營業外收入		
元太等其他權益法投資	196	1,256
其他轉投資股利收入	15	857
權益法及股利收入合計	211	2,113

註：
各部門以營業淨利作為部門績效之衡量。
調整及沖銷係指各部門相互間之交易收入、利益及轉投資等，予以調整及沖銷俾與合併報告相符。

多元業務、產品組合

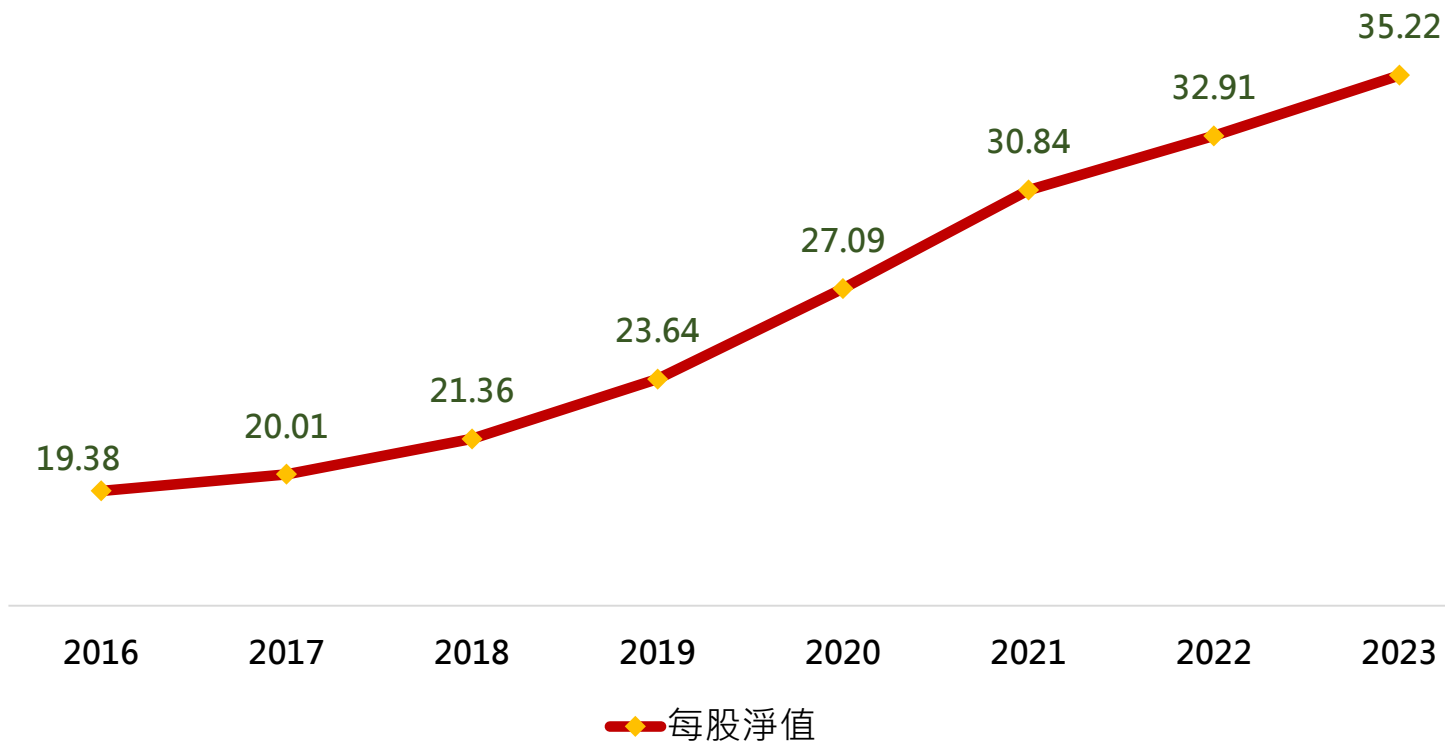
核心衍生事業群獲利為正向、持續的趨勢，此挹注將成為優化獲利的動力。



多元組合穩健成長

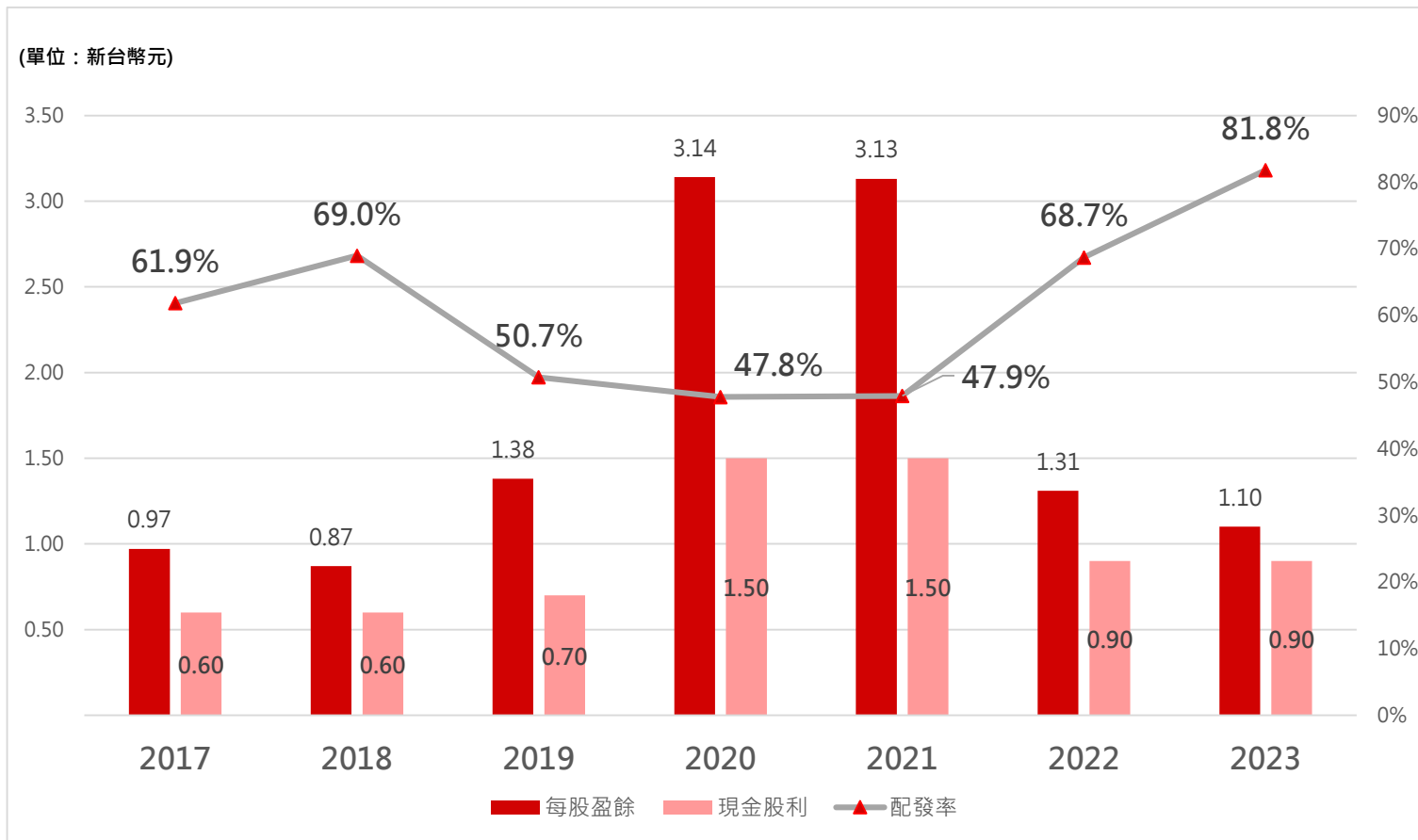
2023年每股淨值達35.22元，連續七年正成長，複合年成長率約9%，永豐餘投控聚焦五大發展方向，持續拓展多元業務的長期策略，提升業務組合獲利穩定度，增強面對總體經濟不確定所需的韌性。

單位：新台幣元



現金股利

董事會通過現金股利0.9元，股利配發率近82%，連續七年配發股利。



永豐餘集團參與

獎項	永豐餘投控	中華紙漿	永豐實	元太科技	申豐應材
TCSA 台灣永續企業獎	100大典範企業 	100大典範企業 	績優企業 	10大典範企業 	
TCSA 永續報告書	白金獎 	銀獎 	銀獎 	白金獎 (註1) 	
職場相關	臺北市職場性別平等金質獎 		HR Asia 亞洲最佳企業 	HR Asia 亞洲最佳企業 	
再生能源	2023年 9月 加入 	2023年 9月 加入 	2023年 9月 加入 	2023年3月加入 9月獲得最佳新進企業獎 	
公益參與	1. 永豐餘台東小學堂 視訊伴讀9年不間斷 2. 贊助舊鐵橋濕地復育 守護生態環境 			自2017年開始捐贈電子書閱讀器行動圖書館	捐贈高性能化學消防車 

註1:元太科技共計7項 TCSA 獎項及其他機構肯定

總結

2023年度

1. 合併營收738.67億元，因總體經濟復甦平緩，消費者支出意願仍偏保守，故整體營收較去年降減7.2%。第四季營收 197.26億元，季成長 6.7%年，年成長1.9%，各事業體營收均有成長。
2. 全年合併營業利益為1.37億元，隨漿價持穩及年節需求，第四季林漿紙獲利已轉虧為盈。
3. 營業外收入與支出方面，來自元太為主的權益法認列關聯企業收入合計為12.56億元，加上認列永豐金等轉投資事業股利收入8.57億元，合併稅後淨利歸屬於母公司為18.27億元，每股稅後盈餘為1.10元。
4. 多元業務、產品組合，優化且穩定獲利。每股淨值連續七年正成長達35.22元。
5. 董事會決議每股配發現金新台幣 0.90元，現金股利配發率達81.8%。

展望

1. 林漿紙事業群: 持續開發低碳產品、拓展市場。
2. 工紙紙器事業群: 民生消費帶動需求，擴大再生能源規模。
3. 消費品事業群: 優化產品組合，持續精進並提高生產自動化。
4. 其他事業群: 產能配合需求調整、加速利基型產品開發。
5. 權益法&FVOCI: 新科技驅動產能、股利挹注受惠總經環境改善。

2024年將會是充滿機會與挑戰的一年，永豐餘將持續其五大戰略方向，進一步加強公司營運效率並優化產品組合。公司將秉持著低碳、低耗能、以醣代塑的發展路徑，持續推動ESG，使公司更永續穩健的成長，持續為股東創造合理的投資價值。

App. 1 永豐餘投控財報與獲利組成模式

合併營業利益

權益法投資收益

股利收入

合併淨利



App. 2 永豐餘投控多元投資組合 非單一生產事業公司

投資分類	持股比例	永豐餘投控投資組合	股權投資-損益認列方式		
			投資損益	處分損益	評價損益
權益法投資 -子公司	≥50% *具控制力	中華紙漿、永豐餘工業用紙、永豐實 申豐 永道 其他：捷比達	營業利益 ↓ 本期淨利 子公司損益* 持股比例	狀態維持： 資本公積 出售價金-帳 面金額 狀態改變： 本期淨利 出售價金-帳 面金額	其他綜合損益 子公司持有之 FVOCI評價 損益*持股比例
權益法投資 -關聯企業	20~50% *具重大影響力	元太	業外收入 ↓ 本期淨利 關聯企業損益 *持股比例	本期淨利 出售價金-帳 面金額	其他綜合損益 關聯企業持有之 FVOCI評價損益 *持股比例
FVOCI 透過其他綜 合損益按公 允價值衡量 之金融資產	≤20% *不具 重大影響力	永豐金	業外收入 ↓ 本期淨利 股利收入	其他綜合損益 出售價金-帳 面金額	其他綜合損益 FVOCI評價損益

藍色區域：計入本期淨利 (EPS)與淨值 綠色區域：不計入本期淨利(EPS)，只計入淨值

謝謝
