

YFY

2025年第三季營運概況

2025/11/14

免責聲明

本簡報內容係依據會計師簽證之財報編制，財務報表依照IFRS編制，完整內容及數據須依據財報為準。

簡報所提供之資訊可能含有前瞻性敘述，實際結果可能與這些前瞻性敘述大不相同。簡報資料中所提供之資訊並未明示或暗示的表達或保證其具有正確性及完整性，亦不代表永豐餘投資控股公司(本公司)對產業狀況或後續重大發展的完整論述。

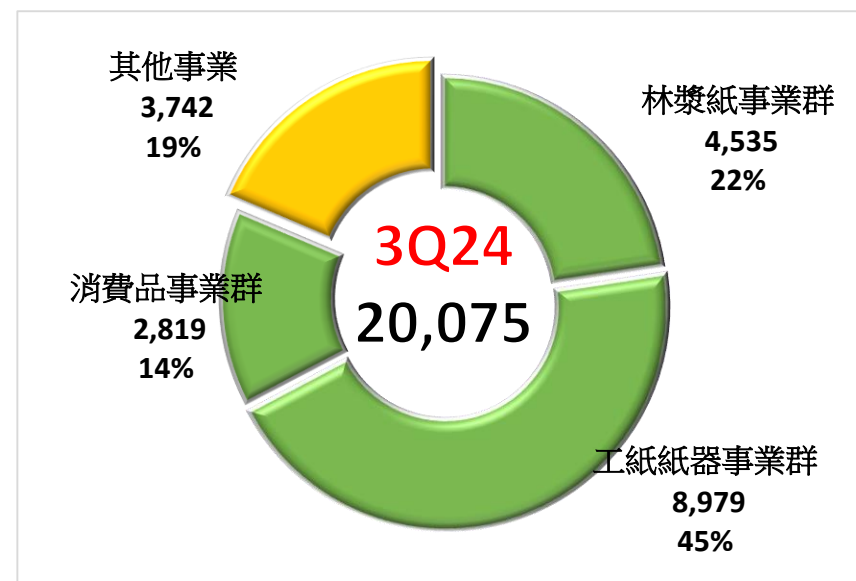
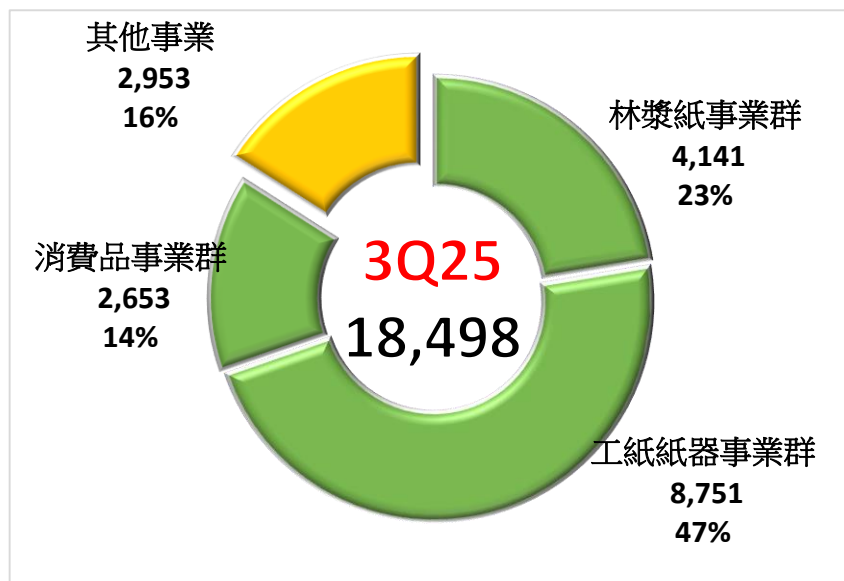
此簡報及其內容未經本公司書面許可，任何第三者不得任意取用。

2025第三季財務表現

(單位:佰萬新台幣)	3Q25	2Q25	Q/Q	3Q24	Y/Y	3Q25 YTD	3Q24 YTD	Y/Y
營業收入	18,498	18,181	1.7%	20,075	-7.9%	54,747	57,725	-5.2%
營業毛利	2,133	2,518	-15.3%	2,736	-22.0%	6,910	7,974	-13.3%
營業利益	(379)	(40)	-	(13)	-	(825)	89	-
營業外收入及支出	2,021	144	1299.1%	1,149	75.9%	2,545	1,973	29.0%
淨利歸屬於母公司	1,508	73	1961.5%	781	93.2%	1,437	1,073	33.9%
每股稅後盈餘(NTD)	0.91	0.05	1720.0%	0.47	93.6%	0.87	0.65	33.8%

事業群營收

(單位：新台幣百萬元)



林漿紙事業群:

銷售、製造紙漿、印刷書寫及包裝用紙、特殊用紙與紙板之製造及買賣。

工紙紙器事業群:

產業用紙、紙箱、彩色紙盒及食品容器等包裝產品之製造及買賣。

消費品事業群:

家庭用紙及清潔用品之製造及買賣。

其他事業:

紙潔品外之其他事業，如乳膠材料產品、RFID、產品包裝設計製造等。

營業外收入與支出

(單位:佰萬新台幣)	3Q25	2Q25	Q/Q	3Q24	Y/Y	3Q25 YTD	3Q24 YTD	Y/Y
採用權益法認列之投資損益	679	479	41.7%	326	108.0%	1,512	859	75.9%
財務成本淨額	(310)	(307)	1.2%	(292)	6.4%	(924)	(812)	13.8%
利息收入	118	124	-4.4%	121	-2.3%	380	339	12.1%
外幣兌換損益暨金融商品評價損益	132	(402)	-	(164)	-	(231)	155	-
股利收入	1,243	53	2229.0%	1,016	22.3%	1,299	1,052	23.6%
其他收入	160	197	-19.2%	141	13.2%	510	380	34.2%
合計	2,021	144	1299.1%	1,149	75.9%	2,545	1,973	29.0%

業務績效

(單位:佰萬新台幣)	3Q25	2Q25	Q/Q	3Q24	Y/Y	3Q25 YTD	3Q24 YTD	Y/Y
營業利益								
林漿紙事業群	(540)	(249)	-	(33)	-	(1,248)	(277)	-
工紙紙器事業群	(63)	(85)	-	(288)	-	(455)	(730)	-
消費品事業群	243	215	13.2%	173	40.5%	710	709	0.2%
其他事業	(18)	79	-	135	-	168	387	-56.5%
營業利益合計	(379)	(40)	-	(13)	-	(825)	89	-
營業外收入								
元太等其他權益法投資	679	479	41.7%	326	108.0%	1,512	859	75.9%
其他轉投資股利收入	1,243	53	2229.0%	1,016	22.3%	1,299	1,052	23.6%
權益法及股利合計	1,921	532	261.0%	1,342	43.1%	2,811	1,911	47.1%

註:

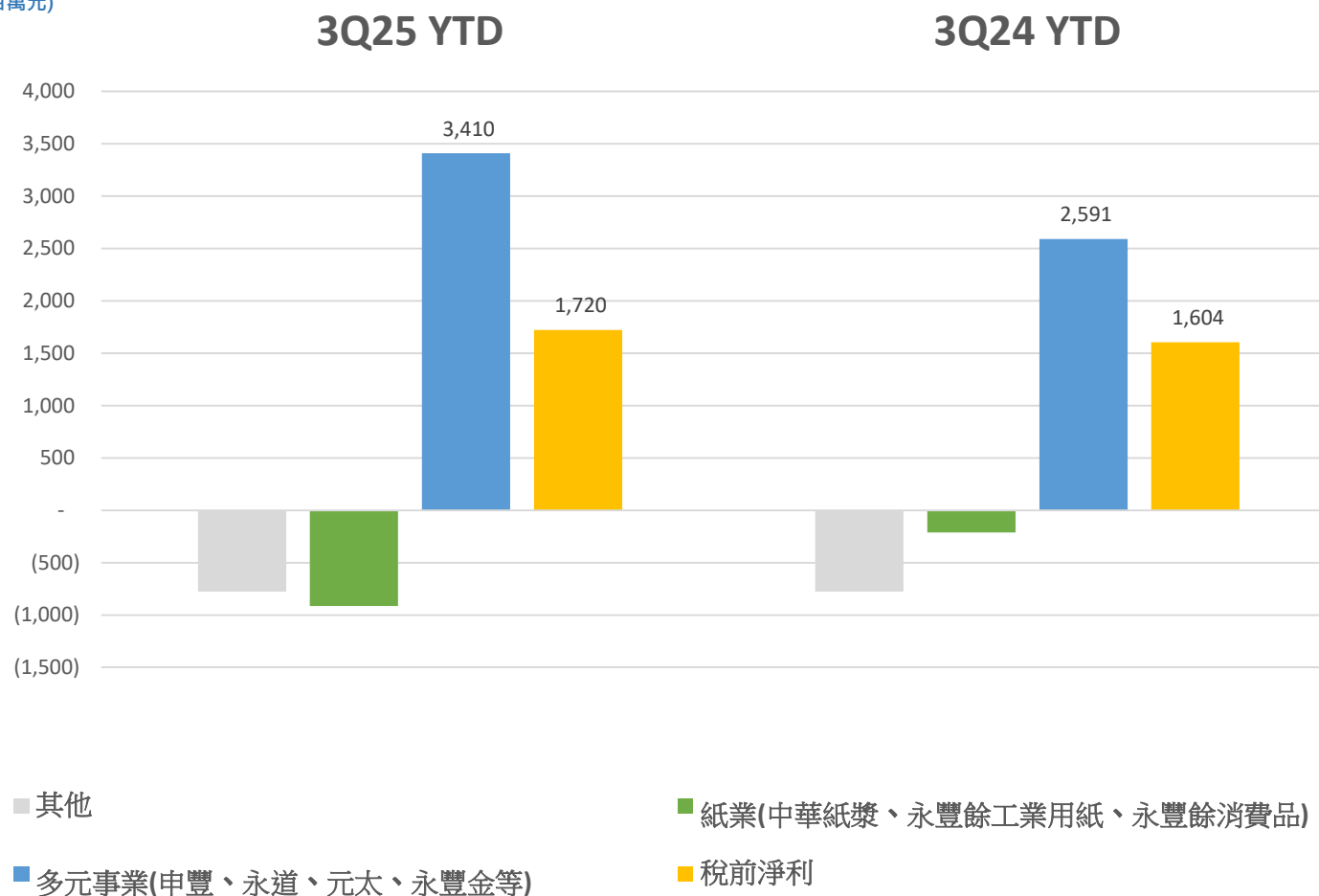
各部門以營業淨利作為部門績效之衡量。

調整及沖銷係指各部門相互間之交易收入、利益及轉投資等，
予以調整及沖銷俾與合併報告相符。

多元業務獲利來源

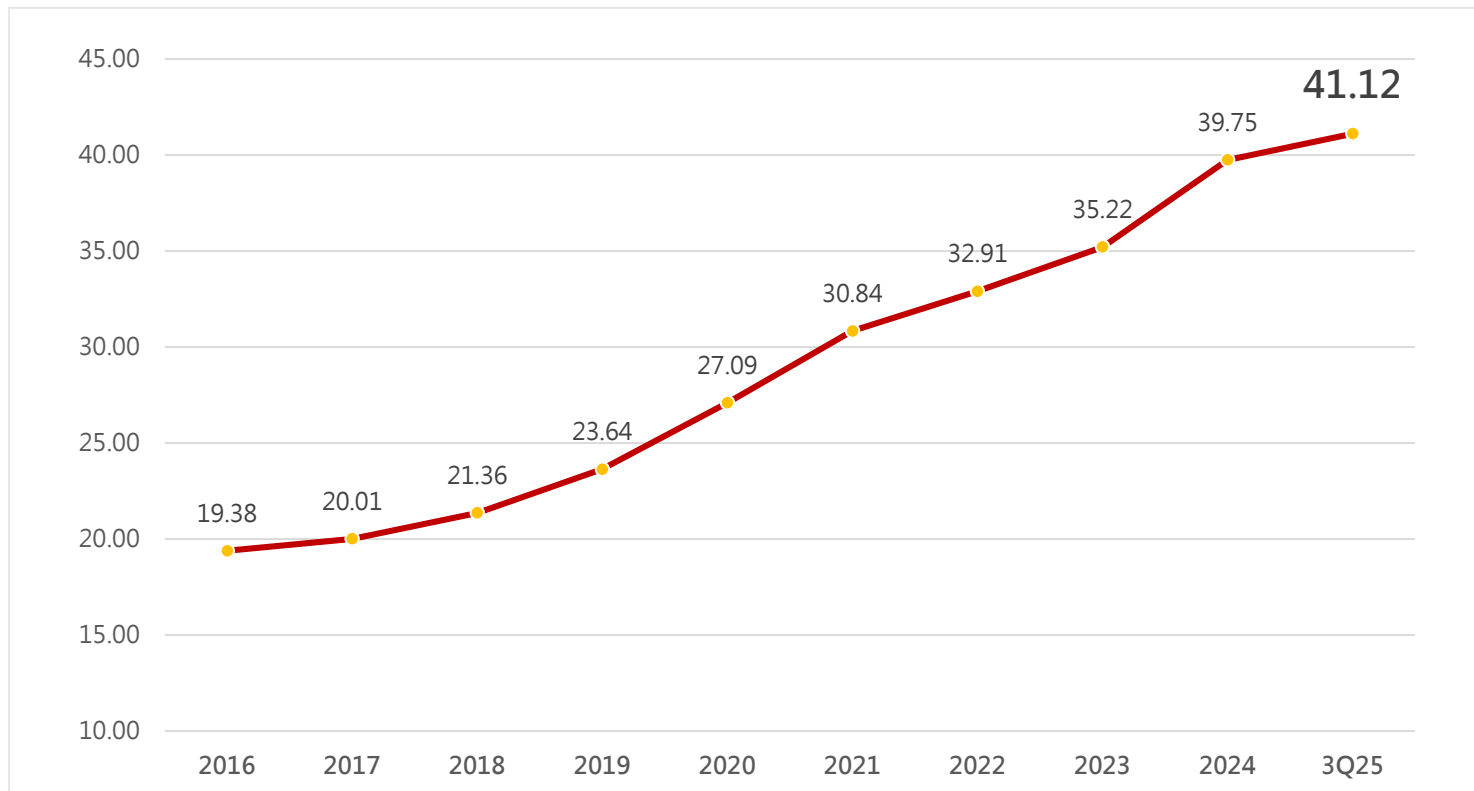
多元發展事業獲利為正向、持續的趨勢，此挹注為優化獲利的動力。

(單位：新台幣百萬元)



多元組合穩健成長

截至2025第三季每股淨值達41.12元，永豐餘投控持續拓展多元業務的長期策略，提升業務組合獲利穩定度，增強面對總體經濟不確定所需的韌性。



2024年度永續報告書重要績效說明



- ✓ 三事業群台灣區溫室氣體總排放量較2021年減16.7%、範疇一較2023年減7.4%
- ✓ 三事業群再生能源發電量達1.48億度
- ✓ 三事業群總耗水量較2023年減17%
- ✓ 台灣總替代能源(生質能+替代燃料)投入比例高達40.6%

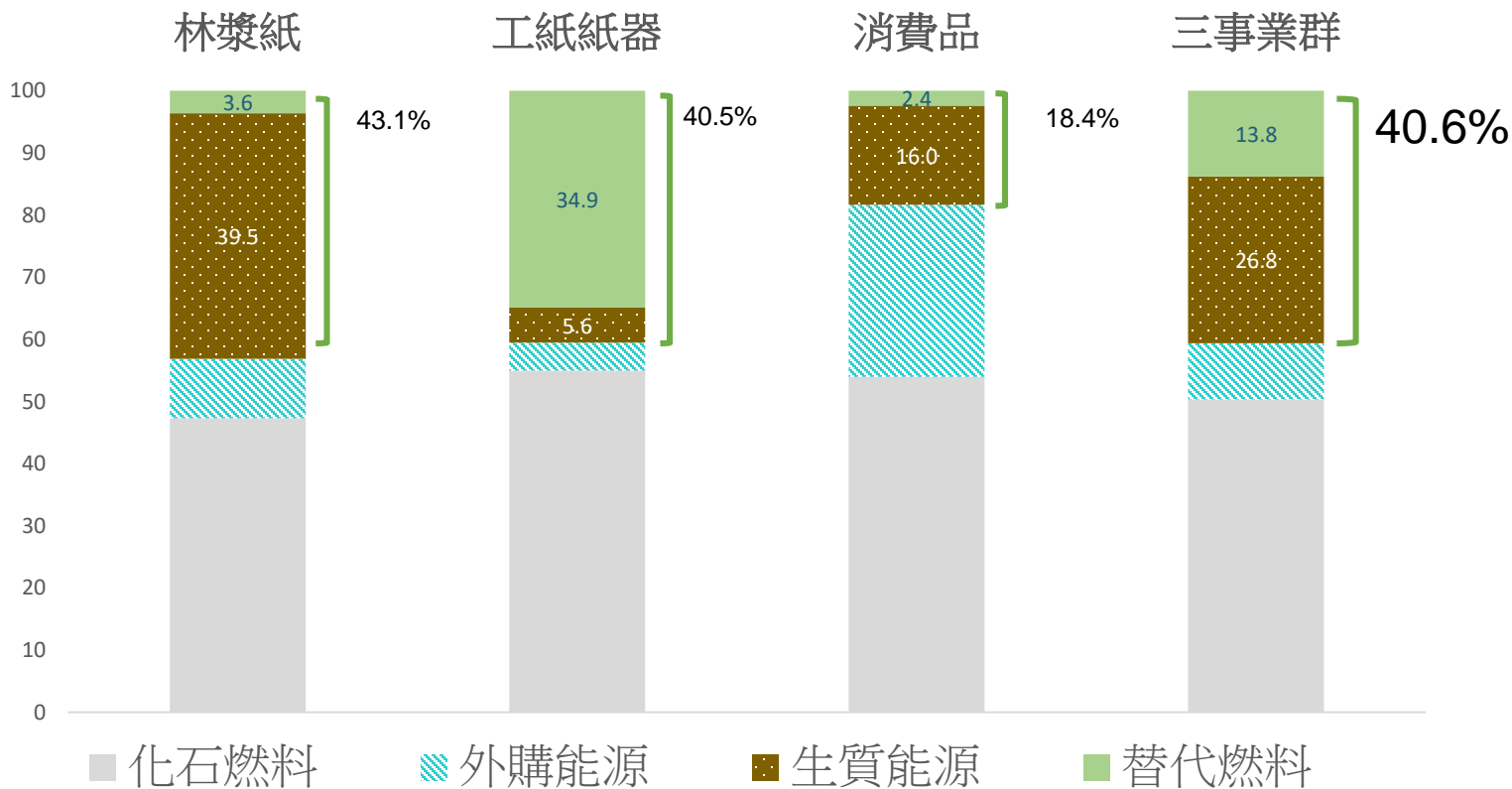
- ✓ 社會公益投入金額逾1,700萬元、近三年累計逾5,200萬元
- ✓ 台灣員工性別平均薪酬差距低於2%
- ✓ 女性員工比例24%、女性主管比例21%
- ✓ 社會公益人力投入累計近1,000人、共3,742小時



- ✓ 公司治理評鑑上市公司排名級距6%-20%。
- ✓ 「永續發展委員會」獨立董事占比>50%
- ✓ 綠色採購金額達到128億元
- ✓ 台灣採購的國外紙漿經FSC/PEFC驗證比例達100%
- ✓ 三事業群逾95%造紙原料使用再生物料

E 環境 – 2024 能源投入占比

三大紙業事業群生質能源及替代燃料比重達40.6% 成效顯著



* 資料範疇為永豐餘營運據點列表內台灣生產據點

* 數值以永續報告書為準

總結 – 2025第三季營運表現

1. 第三季合併營收184.98億元。
2. 營業損失為3.79億元。
3. 營業外收入約20.21億元，主要是來自永豐金股利收入及元太科技的權益法貢獻。
4. 合併稅後淨利歸屬於母公司為15.08億元，每股稅後盈餘為0.91元。
5. 多元業務獲利來源，每股淨值達NT\$41.12元。

總結－事業群發展方向

1. 林漿紙事業群: 大幅提升再生能源的規劃，提升木質素濃度使綠能發電效益倍增，實踐醴經濟的解方。在持續擴展紙纖維應用上，針對亞州地區的飲食特色，加強推廣應用於各式炸物與輕食餐點的「非氟防油紙(Fluorine-free Grease-proof Paper)」。
2. 工紙紙器事業群: 能源轉型規劃從目前的代煤，再進化至以生質能為主要燃料。產品以提升產品附加價值，垂直整合研發、生產到市場合作。
3. 消費品事業群: 持續創新，優化產品組合，提升策略夥伴合作競爭力。
4. 其他事業群: 創造綠電加值效益，與桃園市政府合作打造全台ROT發電規模最大綠能中心，將污水轉化為沼氣用於發電，同時具備「創能、減廢、減碳」三重效益；RFID電子標籤普及創造新營運模式。
5. 權益法&FVOCI: 電子紙科技轉換將帶動需求增加、股利挹注受惠轉投資營運表現暢旺。

永豐餘投控將帶領集團轉型為氣候科技產業，在現有產業綜效基礎上，注入科技思維、轉化氣候環境挑戰成新商業模式，使公司更永續穩健的成長，持續為股東創造合理的投資價值。

App. 1 永豐餘投控財報與獲利組成模式

合併營業利益

權益法關聯企業

股利收入

合併淨利



App. 2永豐餘投控多元投資組合 非單一生產事業公司

投資分類	永豐餘投控投資組合	股權投資-損益認列方式	
		投資損益	評價損益
權益法投資 - 子公司	中華紙漿、永豐餘工業用紙、 永豐實 申豐 永道 其他：捷比達	營業利益 ↓ 本期淨利 子公司損益 x 持股比例	其他綜合損益 子公司持有之FVOCI評價 損益 x 持股比例
權益法投資 - 關聯企業	元太	業外收入 ↓ 本期淨利 關聯企業損益 x 持股比例	其他綜合損益 關聯企業持有之FVOCI評 價損益 x 持股比例
FVOCI 透過其他綜合損益按 公允價值衡量之金融 資產	永豐金	業外收入 ↓ 本期淨利 股利收入	其他綜合損益 FVOCI評價損益

藍色區域：計入本期
淨利 (EPS)與淨值

綠色區域：不計入本
期淨利(EPS)，只計入
淨值



Q&A

謝 謝
