永豐餘

YFY

2026年前三季營運概況

2026/11/16

1907.TW

免責聲明

本簡報內容係依據會計師簽證之財報編制，財務報表依照IFRS編制，完整內容及數據須依據財報為準。

簡報所提供之資訊可能含有前瞻性敘述，實際結果可能與這些前瞻性敘述大不相同。簡報資料中所提供之資訊並未明示或暗示的表達或保證其具有正確性及完整性，亦不代表永豐餘投資控股公司(本公司)對產業狀況或後續重大發展的完整論述。

此簡報及其內容未經本公司書面許可，任何第三者不得任意取用。

2026前三季財務表現

(單位:佰萬新台幣)	3Q26 YTD	3Q25 YTD	Y/Y
營業收入	57,415	54,747	4.9%
營業毛利	7,698	6,910	11.4%
營業利益	(357)	(825)	56.8%
營業外收入及支出	3,218	2,545	26.4%
淨利歸屬於母公司	2,205	1,437	53.5%
每股稅後盈餘(NTD)	1.33	0.87	52.9%

2026前三季事業群營收

(單位：新台幣百萬元)

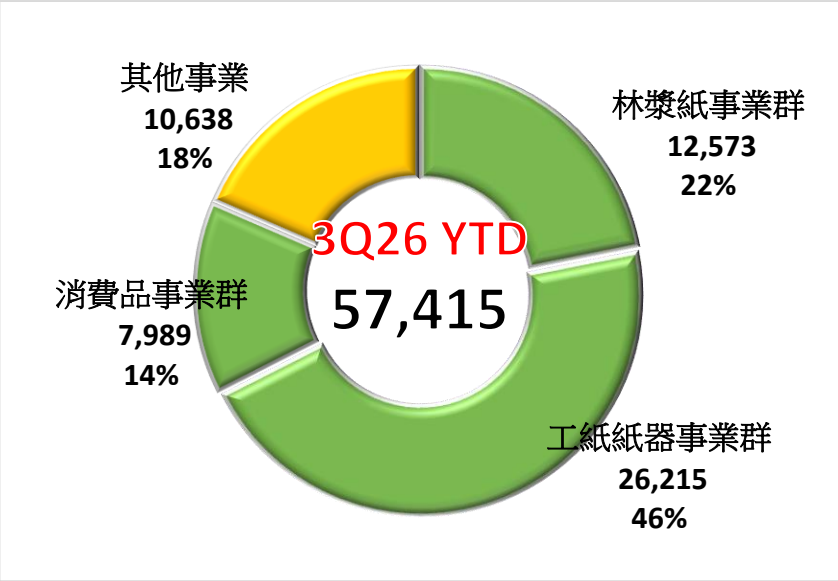

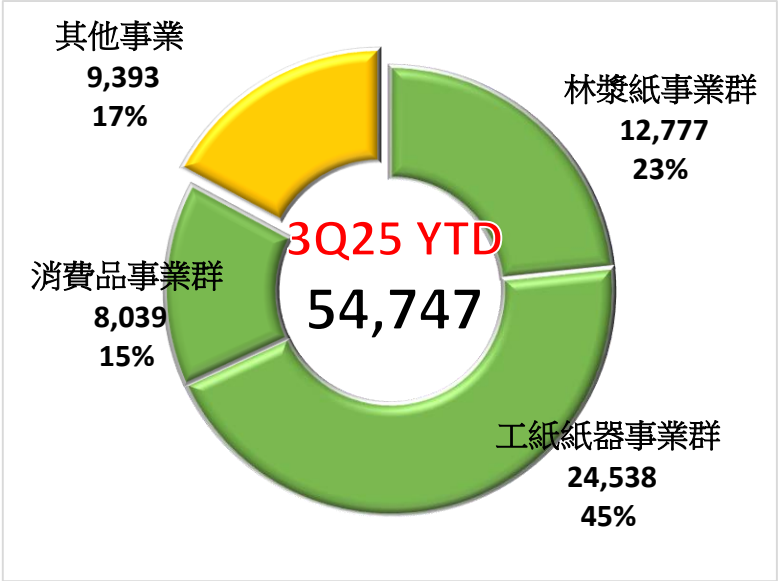

林漿紙事業群:
銷售、製造紙漿、印刷書寫及包裝用紙、特殊用紙與紙板之製造及買賣。
工紙紙器事業群 :
產業用紙、紙箱、彩色紙盒及食品容器等包裝產品之製造及買賣。
消費品事業群 :
家庭用紙及清潔用品之製造及買賣。
其他事業:
紙漿品外之其他事業，如乳膠材料產品、RFID、產品包裝設計製造等。

業務績效

(單位:佰萬新台幣)	3Q26 YTD	3Q25 YTD	Y/Y
營業利益			
林漿紙事業群	(1,442)	(1,248)	-15.5%
工紙紙器事業群	(33)	(455)	92.6%
消費品事業群	650	710	-8.4%
其他事業	468	168	178.3%
營業利益合計	(357)	(825)	56.8%
營業外收入			
元太等其他權益法投資	1,442	1,512	-4.6%
其他轉投資股利收入	1,582	1,299	21.8%
權益法及股利合計	3,024	2,811	7.6%

註:
各部門以營業淨利作為部門績效之衡量。
調整及沖銷係指各部門相互間之交易收入、利益及轉投資等，
予以調整及沖銷俾與合併報告相符。

營業外收入與支出

(單位:佰萬新台幣)	3Q26 YTD	3Q25 YTD	Y/Y
採用權益法認列之投資損益	1,442	1,512	-4.6%
財務成本淨額	(961)	(924)	4.0%
利息收入	399	380	5.1%
外幣兌換損益暨金融商品評價損益	296	(231)	-
股利收入	1,582	1,299	21.8%
其他收入	460	510	-9.8%
合計	3,218	2,545	26.4%

多元業務獲利來源

多元發展事業獲利為正向、持續的趨勢，此挹注為優化獲利的動力。

(單位：新台幣百萬元)

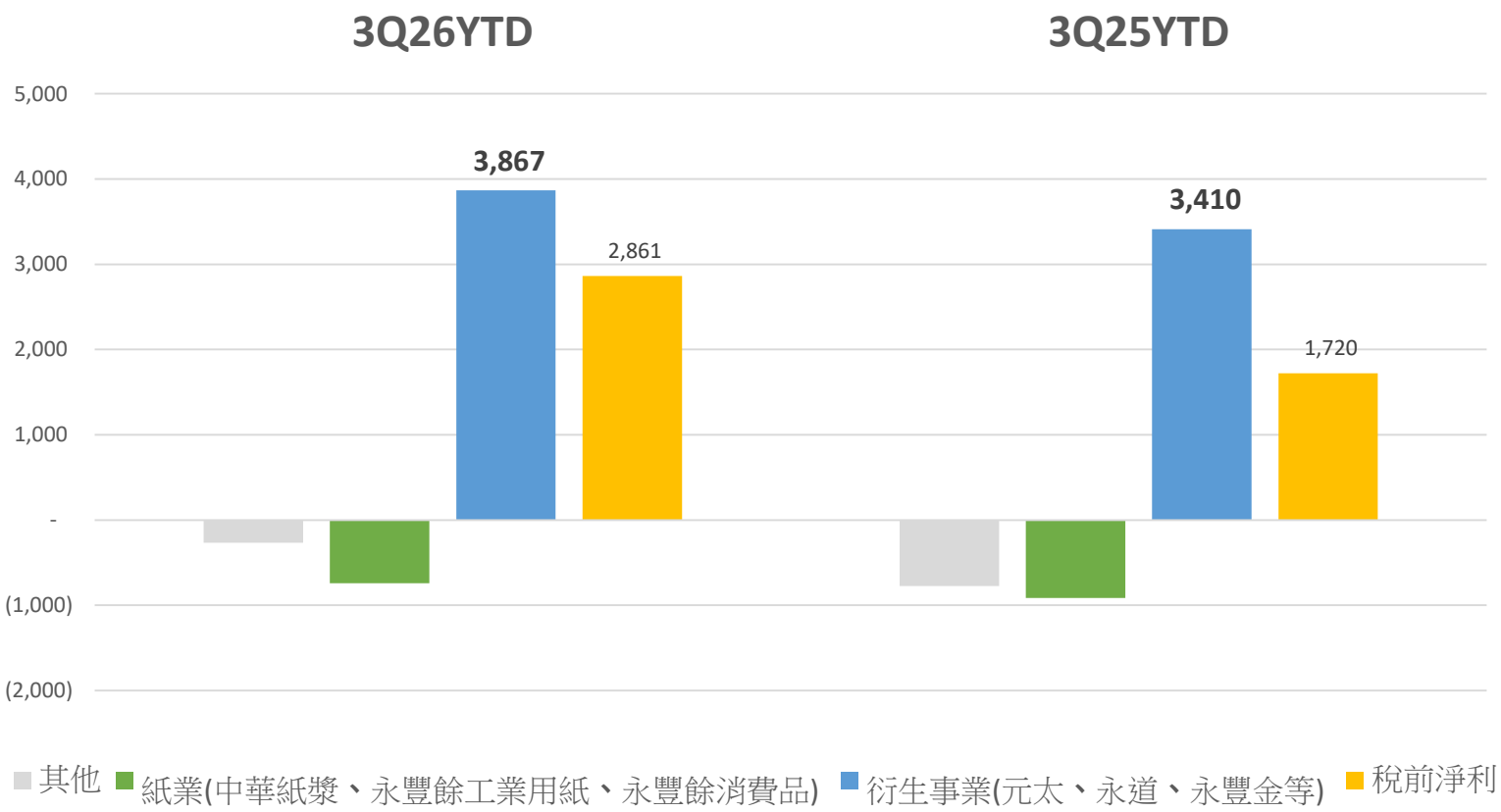

多元組合穩健成長

截至2026第三季每股淨值達58.45元，永豐餘投控持續拓展多元業務的長期策略，提升業務組合獲利穩定度，增強面對總體經濟不確定所需的韌性。

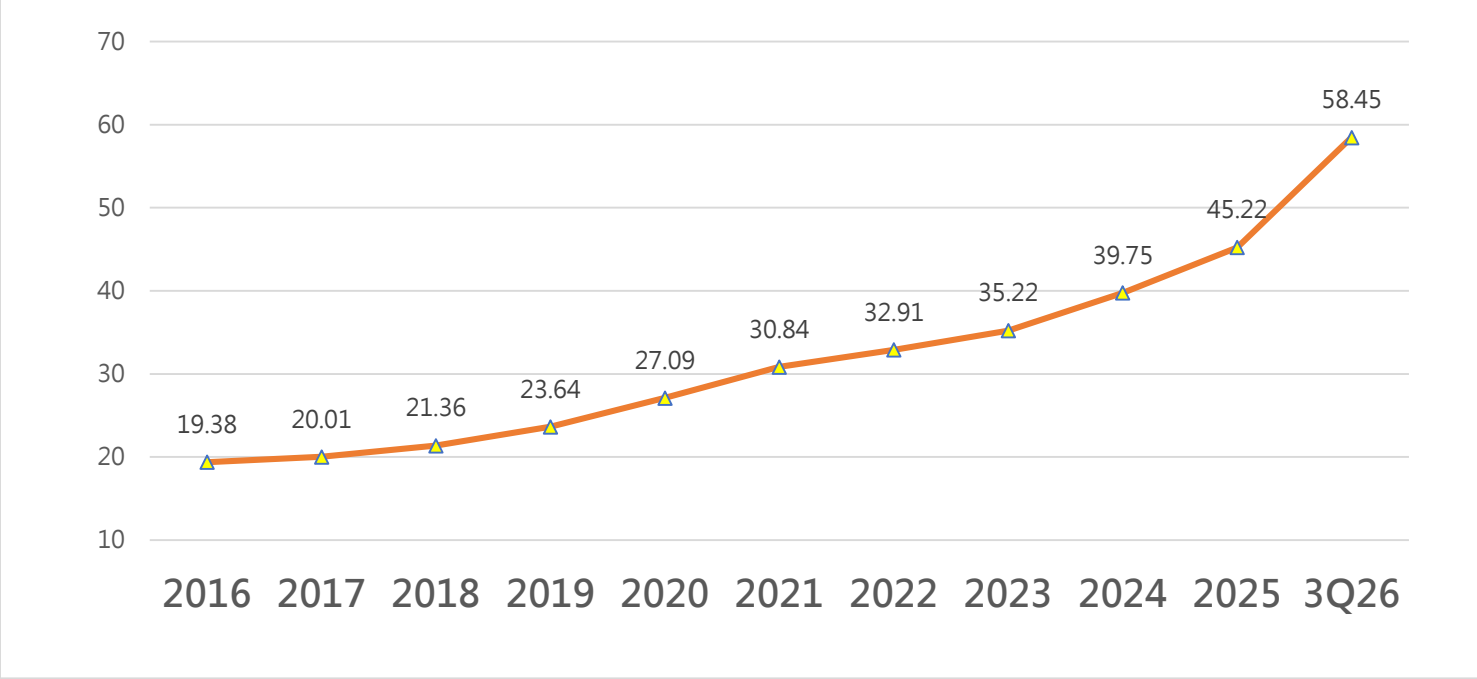

2025年度永續報告書重要績效說明



- ✓ 三事業群台灣區溫室氣體總排放量較2021年減9.5%、台灣排放量較2021年減19.9%
- ✓ 自發自用再生電力:生質能逾2.1億度、太陽能約1330萬度
- ✓ 紙廠用水回收率平均逾90%
- ✓ 台灣總替代能源(生質能+ 替代燃料) 投入比例高達43.4%

- ✓ 社會公益投入逾719萬元
- ✓ 女性員工比例24.5%、女性主管比例21.5%
- ✓ 社會公益 人力投入累計707人、 共2,379 小時
- ✓ 員工教育訓練逾6.7萬人次、總費用逾1100萬元





- ✓ 公司治理評鑑上市公司排名級距6%-20%。
- ✓ 「永續發展委員會」獨立董事占比60%
- ✓ 原物料綠色採購金額達到103億元
- ✓ 台灣採購的國外紙漿經FSC/PEFC驗證比例達100%
- ✓ 三事業群逾95%造紙原料使用再生物料

* 三事業群為林漿紙、 工紙紙器及消費品事業群
* 數值以永續報告書為準

來源: 2025年永豐餘投控永續報告書

E 環境 – 2025 能源投入占比

三大紙業事業群生質能源及替代燃料比重達43.4% 成效顯著

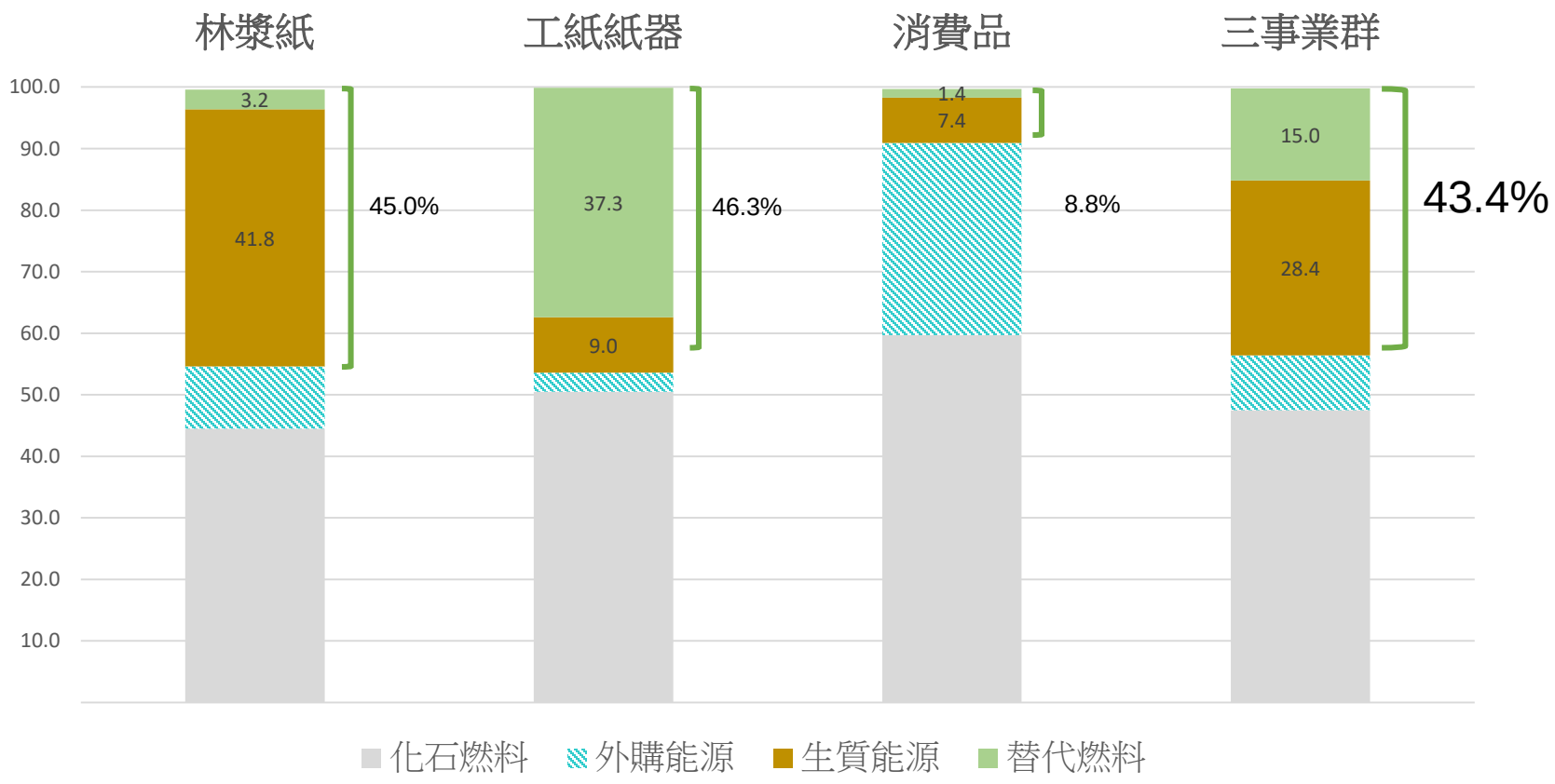

* 資料範疇為永豐餘營運據點列表內台灣生產據點
* 數值以永續報告書為準

總結 – 2026年前三季營運表現

1. 2026年前三季合併營收574.15億元。
2. 營業損失為3.57億元。
3. 營業外收入約32.18億元 。
4. 合併稅後淨利歸屬於母公司為22.05億元，每股稅後盈餘為1.33元。
5. 每股淨值達58.45元。

事業群發展方向

1. 林漿紙事業群: 以「醣經濟」與循環經濟為核心，強化再生能源布局與能源自給率，透過製程優化提升木質素濃度，提高生質綠能發電效率，用電透析技術進行苛化化學品的全循環，將林業資源轉化為高附加價值的環境科技應用，推動低碳生產。持續深化紙纖維材料創新，以綠色材料技術打造差異化優勢，建立永續材料的技術護城河。

2. 工紙紙器事業群: 以循環經濟與能源轉型為主軸，推動能源結構朝向生質能源代煤、 將製程水中有機物轉化成沼氣發電，打造低碳綠色製造。透過研發、生產與市場的垂直整合，提升包裝材料附加價值，並結合材料科技與AI智慧製造，發展循環包裝解決方案，強化永續競爭力。

3. 消費品事業群: 以綠色產品創新為方向，透過全新紙機的集中量產，持續優化產品組合與品牌價值，導入環境友善材料與循環包材設計，提升產品差異化。深化策略夥伴合作，整合通路與供應鏈資源，打造永續且高效率的消費生態系。

4. 其他事業群: 透過國際佈局分工，陸續在越南、台灣、美國、日本充分發揮在地優勢與最佳組合效益。積極拓展新客戶與新項目以提升市場滲透率與份額。結合智慧物流與數據管理，發展高效能物聯網模式。透過與地方政府合作打造綠能中心，將污水與廚餘轉化為沼氣發電，結合「創能、減廢、減碳」的循環經濟模式逐步貢獻獲利。

5. 權益法&FVOCI: 電子紙隨智慧零售、物流標籤與綠色應用擴展，帶動低碳及創新顯示發展；金融業等轉投資收益穩定提升，強化資本效率並挹注長期成長動能。

永豐餘投控將持續「以創新為常態、以數位為引擎、 以淨零為方向」，深化生質能與循環經濟布局。將氣候與環境挑戰轉化成新經濟模式，建立永續材料的技術護城河。透過綠色轉型與技術創新，建立長期競爭優勢與集團特色，推動企業穩健成長並持續為股東創造長期價值。

App. 1 永豐餘投控財報與獲利組成模式

合併營業利益　　權益法關聯企業　股利收入　　合併淨利

林漿紙事業群
中華紙漿股份有限公司 Chung Hwa Pulp Corporation

工紙紙器事業群
永豐餘工業用紙

消費品事業群
永豐餘消費品實業

其他事業
SHINFOONG　ARIZON　YFYJUPITER Packaging Matters

＋

權益法投資事業
E Ink

其他轉投資
永豐金控 SinoPac Holdings

＝

永豐餘投資控股
永豐餘

App. 2永豐餘投控多元投資組合 非單一生產事業公司

投資分類	永豐餘投控投資組合	股權投資-損益認列方式	
		投資損益	評價損益
權益法投資 - 子公司	中華紙漿、永豐餘工業用紙、永豐實 申豐 永道 其他：捷比達	營業利益 ↓ **本期淨利** 子公司損益 x 持股比例	**其他綜合損益** 子公司持有之FVOCI評價損益 x 持股比例
權益法投資 - 關聯企業	元太	業外收入 ↓ **本期淨利** 關聯企業損益 x 持股比例	**其他綜合損益** 關聯企業持有之FVOCI評價損益 x 持股比例
FVOCI 透過其他綜合損益按公允價值衡量之金融資產	永豐金	業外收入 ↓ **本期淨利** 股利收入	**其他綜合損益** FVOCI評價損益

藍色區域：計入本期淨利 (EPS)與淨值

綠色區域：不計入本期淨利(EPS)，只計入淨值

Q&A

謝 謝